

---

# FORMATOS COMPLEMENTARIOS

---



GOBIERNO CONSTITUCIONAL DEL ESTADO DE CHIAPAS  
CENTRO ESTATAL DE CONTROL DE CONFIANZA CERTIFICADO DEL ESTADO DE CHIAPAS

SISTEMA CONTABLE 2020  
DESGLOSE DE ACTIVO DE LIBRE DISPOSICIÓN Y ETIQUETADOS  
DEL 1 DE ENERO AL 30 DE SEPTIEMBRE DE 2020

Página 1 de 1  
Fecha: 22/10/2020

CONCEPTO	LIBRE DISPOSICION	RECURSOS ETIQUETADOS	SALDO AL 30 DE SEPTIEMBRE DE 2020
<b>Activo Circulante</b>			
<b>Efectivo y Equivalentes</b>			
Efectivo	3,596,374.28		3,596,374.28
Bancos/Tesorería	8,546.38		8,546.38
Bancos/Dependencias y Otros			
Inversiones Temporales (hasta 3 meses)	14,508.15		14,508.15
Fondos con Afectación Específica			
Depósitos de Fondos de Terceros en Garantía y/o Administración	3,573,319.75		3,573,319.75
Otros Efectivos y Equivalentes			
<b>Derechos a Recibir Efectivo o Equivalentes</b>	<b>10,138,144.42</b>	<b>3,516,064.86</b>	<b>13,654,209.28</b>
Inversiones Financieras de Corto Plazo			
Cuentas por Cobrar a Corto Plazo	10,138,144.42	3,516,064.86	13,654,209.28
Deudores Diversos por Cobrar a Corto Plazo			
Ingresos por Recuperar a Corto Plazo			
Deudores por Anticipos de la Tesorería a Corto Plazo			
Préstamos Otorgados a Corto Plazo			
Otros Derechos a Recibir Efectivo o Equivalentes a Corto Plazo			
<b>Derechos a Recibir Bienes o Servicios</b>			
Anticipo a Proveedores por Adquisición de Bienes y Prestación de Serv. a Corto Plazo			
Anticipo a Proveedores por Adquisición de Bienes Inmuebles y Muebles a Corto Plazo			
Anticipo a Proveedores por Adquisición de Bienes Intangibles a Corto Plazo			
Anticipo a Contratistas por Obras Públicas a Corto Plazo			
Otros Derechos a Recibir Bienes o Servicios a Corto Plazo			
<b>Inventarios</b>			
Inventario de Mercancías para Venta			
Inventario de Mercancías en Proceso de Elaboración			
Bienes en Tránsito			
<b>Almacenes</b>			
Almacén de Materiales y Suministros de Consumo			
<b>Estimación por Pérdida o Deterioro de Activos Circulantes</b>			
Estimaciones para cuentas incobrables por Derechos a Recibir Efectivo o Equivalentes			
<b>Otros Activos Circulantes</b>			
Valores en Garantía			
Adquisición con Fondos de Terceros			
<b>Total de Activos Circulantes</b>	<b>13,734,518.70</b>	<b>3,516,064.86</b>	<b>17,250,583.56</b>
<b>Activo No Circulante</b>			
<b>Inversiones Financieras a Largo Plazo</b>			
Inversiones a Largo Plazo			
Títulos y Valores a Largo Plazo			
Fideicomisos, Mandatos y Contratos Análogos			
Participaciones y Aportaciones de Capital			
<b>Derechos a Recibir Efectivo o Equivalentes a Largo Plazo</b>			
Documentos por Cobrar a Largo Plazo			
Deudores Diversos a Largo Plazo			
Ingresos por Recuperar a Largo Plazo			
Préstamos Otorgados a Largo Plazo			
Otros Derechos a Recibir Efectivo o Equivalentes a Largo Plazo			
<b>Bienes Inmuebles, Infraestructura y Construcciones en Proceso</b>		<b>2,784,158.94</b>	<b>2,784,158.94</b>
Terrenos			
Edificios no Habitacionales		2,784,158.94	2,784,158.94
Infraestructura			
Construcciones en Proceso en Bienes de Dominio Público			
Construcciones en Proceso en Bienes Propios			
Otros Bienes Inmuebles			
<b>Bienes Muebles</b>	<b>53,123,445.32</b>		<b>53,123,445.32</b>
Mobiliario y Equipo de Administración	31,919,588.22		31,919,588.22
Mobiliario y Equipo Educativo y Recreativo	1,859,510.91		1,859,510.91
Equipo e Instrumental Médico y de Laboratorio	7,034,057.98		7,034,057.98
Vehículos y Equipo de Transporte	4,817,981.00		4,817,981.00
Equipo de Defensa y Seguridad	2,118,044.00		2,118,044.00
Maquinaria, Otros Equipos y Herramientas	5,374,263.21		5,374,263.21
Colecciones, Obras de Arte y Objetos Valiosos			
Activos Biológicos			
<b>Activos Intangibles</b>	<b>3,170,998.65</b>		<b>3,170,998.65</b>
Software	1,350,200.22		1,350,200.22
Patentes, Marcas y Derechos			
Concesiones y Franquicias			
Licencias	1,820,798.43		1,820,798.43
Otros Activos Intangibles			
<b>Depreciación, Deterioro y Amortización Acumulada de Bienes</b>	<b>(17,556,975.50)</b>		<b>(17,556,975.50)</b>
Depreciación Acumulada de Bienes Inmuebles			
Depreciación Acumulada de Infraestructura			
Depreciación Acumulada de Bienes Muebles	(17,556,975.50)		(17,556,975.50)
Amortización Acumulada de Activos Intangibles			
<b>Activos Diferidos</b>	<b>6,172,599.71</b>		<b>6,172,599.71</b>
Estudios, Formulación y Evaluación de Proyectos			
Derechos sobre Bienes en Régimen de Arrendamiento Financiero			
Gastos Pagados por Adelantado a Largo Plazo			
Anticipos a Largo Plazo			
Beneficios al Retiro de Empleados Pagados por Adelantado			
Otros Activos Diferidos	6,172,599.71		6,172,599.71
<b>Estimación por Pérdida o Deterioro de Activos no Circulantes</b>			
Estimaciones por Pérdida de Cuentas Incobrables de Documentos por Cobrar a Largo Plazo			
Estimaciones por Pérdida de Cuentas Incobrables de Deudores Diversos por Cobrar a Largo Plazo			
<b>Otros Activos no Circulantes</b>			
Bienes en Arrendamiento Financiero			
Bienes en Comodato			
<b>Total de Activos No Circulantes</b>	<b>44,910,068.18</b>	<b>2,784,158.94</b>	<b>47,694,227.12</b>
<b>Total del Activo</b>	<b>58,644,586.88</b>	<b>6,300,223.80</b>	<b>64,944,810.68</b>


L.A.E. Jesús Manuel Escobedo Tavilla  
Jefe de Unidad de Apoyo Administrativo


C.P. Efraín Chanona Rodríguez  
Jefe del Área de Recursos Financieros

**SISTEMA CONTABLE 2020**  
**DESGLASE DE PASIVO DE LIBRE DISPOSICIÓN Y ETIQUETADOS**  
**DEL 1 DE ENERO AL 30 DE SEPTIEMBRE DE 2020**

 Fecha: 22/10/2020  
 Página 1 de 1

CONCEPTO	LIBRE DISPOSICION	RECURSOS ETIQUETADOS	SALDO AL 30 DE SEPTIEMBRE DE 2020
<b>Pasivo Circulante</b>			
<b>Cuentas por Pagar a Corto Plazo</b>			
Servicios Personales por Pagar a Corto Plazo	4,228,419.06		4,228,419.06
Proveedores por Pagar a Corto Plazo	1,276,012.56		1,276,012.56
Contratistas por Obras Públicas por Pagar a Corto Plazo	2,438,072.08		2,438,072.08
Participaciones y Aportaciones por Pagar a Corto Plazo			
Transferencias Otorgadas por Pagar a Corto Plazo			
Retenciones y Contribuciones por Pagar a Corto Plazo	513,981.12		513,981.12
Otras Cuentas por Pagar a Corto Plazo	353.32		353.32
<b>Documentos por Pagar a Corto Plazo</b>			
Otros Documentos por Pagar a Corto Plazo			
<b>Porción a Corto Plazo de la Deuda Pública a Largo Plazo</b>			
Porción a Corto Plazo de la Deuda Pública Interna			
Porción a Corto Plazo de Arrendamiento Financiero			
<b>Pasivos Diferidos a Corto Plazo</b>			
Ingresos Cobrados por Adelantado a Corto Plazo			
Otros Pasivos Diferidos a Corto Plazo			
<b>Fondos y Bienes de Terceros en Garantía y/o Administración a Corto Plazo</b>			
Fondos en Garantía a Corto Plazo			
Fondos en Administración a Corto Plazo			
Fondos Contingentes a Corto Plazo			
Fondos de Fideicomisos, Mandatos y Contratos Análogos a Corto Plazo			
Otros Fondos de Terceros en Garantía y/o Administración a Corto Plazo			
Valores y Bienes en Garantía a Corto Plazo			
<b>Provisiones a Corto Plazo</b>			
Provisión para Demandas y Juicios a Corto Plazo			
Provisión para Contingencias a Corto Plazo			
<b>Otros Pasivos a Corto Plazo</b>			
Ingresos por Clasificar			
Recaudación por Participar			
Otros Pasivos Circulantes			
<b>Total de Pasivos Circulantes</b>	<b>4,228,419.06</b>		<b>4,228,419.06</b>
<b>Pasivo No Circulante</b>			
<b>Cuentas por Pagar a Largo Plazo</b>			
Proveedores por Pagar a Largo Plazo			
Contratistas por Obras Públicas por Pagar a Largo Plazo			
<b>Documentos por Pagar a Largo Plazo</b>			
Otros Documentos por Pagar a Largo Plazo			
<b>Deuda Pública a Largo Plazo</b>			
Préstamos de la Deuda Pública Interna por Pagar a Largo Plazo			
Arrendamiento Financiero por Pagar a Largo Plazo			
<b>Pasivos Diferidos a Largo Plazo</b>	<b>1,476,260.33</b>		<b>1,476,260.33</b>
Intereses Cobrados por Adelantado a Largo Plazo			
Otros Pasivos Diferidos a Largo Plazo	1,476,260.33		1,476,260.33
<b>Fondos y Bienes de Terceros en Garantía y/o Administración a Largo Plazo</b>			
Fondos en Garantía a Largo Plazo			
Fondos en Administración a Largo Plazo			
Fondos Contingentes a Largo Plazo			
Fondos de Fideicomisos, Mandatos y Contratos Análogos a Largo Plazo			
Otros Fondos de Terceros en Garantía y/o Administración a Largo Plazo			
Valores y Bienes en Garantía a Largo Plazo			
<b>Provisiones a Largo Plazo</b>			
Provisión para Demandas y Juicios a Largo Plazo			
Provisión para Pensiones a Largo Plazo			
Provisión para Contingencias a Largo Plazo			
Otras Provisiones a Largo Plazo			
<b>Total de Pasivos No Circulantes</b>	<b>1,476,260.33</b>		<b>1,476,260.33</b>
<b>Total del Pasivo</b>	<b>5,704,679.39</b>		<b>5,704,679.39</b>


 LAE Jesús Manuel Escobedo Toviña  
 Jefe de Unidad de Apoyo Administrativo


 C.P. Efraín Chanón Rodríguez  
 Jefe del Área de Recursos Financieros



**GOBIERNO CONSTITUCIONAL DEL ESTADO DE CHIAPAS**  
**CENTRO ESTATAL DE CONTROL DE CONFIANZA CERTIFICADO DEL ESTADO DE CHIAPAS**

**SISTEMA CONTABLE 2020**  
**HOJA DE TRABAJO**

PERIODO : DEL 1o. DE ENERO AL 30 DE SEPTIEMBRE DE 2020

Fecha: 22/10/2020  
 Página 1 de 3

CUENTA	DESCRIPCIÓN	SALDOS INICIALES		MOVIMIENTOS		SALDOS		AJUSTES DE ORDEN		SALDOS AJUSTADOS		AJUSTES DE RESULTADOS		BALANCE	
		DEUDOR	ACREEDOR	DEBE	HABER	DEUDOR	ACREEDOR	CARGO	ABONO	DEUDOR	ACREEDOR	CARGO	ABONO	DEBE	HABER
1111	Efectivo			53,930.23	45,383.85	8,546.38				8,546.38				8,546.38	
11-3	Bancos/Depositos y Otros	1,113,733.56		33,715,903.56	34,805,128.97	14,508.15				14,508.15				14,508.15	
11-5	Fondos con Afectación Específica	4,001,130.50		83,651,721.40	84,789,532.15	3,577,319.75				3,573,319.75				3,573,319.75	
1122	Cuentas por Cobrar a Corto Plazo	36,660.05		30,376,350.10	17,088,600.87	13,654,209.28				13,654,209.28				13,654,209.28	
1123	Deudores Diversos por Cobrar a Corto Plazo	138.13		177,869.05	178,007.18										
1233	Edificios no Habitacionales	2,784,158.94				2,784,158.94				2,784,158.94				2,784,158.94	
1241	Mobiliario y Equipo de Administración	31,919,852.22			12,064.00	31,919,858.22				31,919,858.22				31,919,858.22	
1242	Mobiliario y Equipo Educativo y Recreativo	1,859,510.91		3,430.30	3,430.00	1,859,510.91				1,859,510.91				1,859,510.91	
1243	Equipo e Instrumental Médico y de Laboratorio	7,034,057.98		5,198.40	5,198.40	7,034,057.98				7,034,057.98				7,034,057.98	
1244	Vehículos y Equipo de Transporte	4,817,981.00		529,444.00	529,444.00	4,817,981.00				4,817,981.00				4,817,981.00	
1245	Equipo de Defensa y Seguridad	2,118,044.00				2,118,044.00				2,118,044.00				2,118,044.00	
1246	Maquinaria, Otros Equipos y Herramientas	1,446,561.63		3,932,169.58	4,488.00	5,374,263.21				5,374,263.21				5,374,263.21	
1251	Software	1,350,200.22				1,350,200.22				1,350,200.22				1,350,200.22	
1254	Licencias	1,820,798.43				1,820,798.43				1,820,798.43				1,820,798.43	
1263	Depreciación Acumulada de Bienes Muebles		17,556,975.50				17,556,975.50				17,556,975.50				17,556,975.50
1279	Otros Activos Diferidos	61,500.00		14,667,419.37	8,526,319.36	8,172,599.71				8,172,599.71				8,172,599.71	
2111	Servicios Personales por Pagar a Corto Plazo		653,112.03	30,272,630.31	30,395,529.94		1,276,012.58				1,276,012.58				1,276,012.58
2112	Proveedores por Pagar a Corto Plazo		161,179.57	2,613,530.96	4,390,423.15		2,438,072.06				2,438,072.06				2,438,072.06
2117	Retenciones y Contribuciones por Pagar a Corto Plazo		2,417,191.23	12,771,420.95	10,368,210.84		513,981.12				513,981.12				513,981.12
2119	Otras Cuentas por Pagar a Corto Plazo		212.65	296.94	437.61		353.32				353.32				353.32
2249	Otros Pasivos Diferidos a Largo Plazo		1,893,673.30	217,412.97			1,478,260.33				1,478,260.33				1,478,260.33
3210	Resultados del Ejercicio (Ahorro/Desahorro)		1,346,622.15	1,346,922.15											16,706,672.63
	Ajuste 3262- Operaciones Internas de Egresos												56,573,171.98		
	Ajuste 6200- Ahorro de la Gestión												0.70		
	Ajuste 6300- Desahorro de la Gestión												36,869,500.15		
3230	Resultados de Ejercicios Anteriores		37,526,830.54	4,604,878.39	9,511,256.51	42,533,459.76				42,533,459.76					42,533,459.76
3262	Operaciones Internas de Egresos			742,066.47	56,318,240.45	56,576,171.98				56,576,171.98	56,576,171.98				
4309	Otros Ingresos y Efectivos Varios				0.70		0.70				0.70	0.70			
5111	Remuneraciones al Personal de Carácter Permanente			10,087,808.25	951,242.81	9,436,565.44				9,436,565.44			9,436,565.44		
5112	Remuneraciones al Personal de Carácter Transitorio			10,384,769.38	547,933.57	9,816,836.11				9,816,836.11			9,816,836.11		
5113	Remuneraciones Adicionales y Especiales			10,840,907.35	961,945.70	10,178,961.65				10,178,961.65			10,178,961.65		
5114	Seguridad Social			1,563,869.76	765.54	1,563,104.22				1,563,104.22			1,563,104.22		
5115	Otras Prestaciones Sociales y Económicas			1,440,533.90	68,798.00	1,351,735.90				1,351,735.90			1,351,735.90		
5116	Pago de Estímulos a Servidores Públicos			668,200.00	1,500.00	666,700.00				666,700.00			666,700.00		
5121	Materiales de Administración, Emisión de Documentos y Artículos Oficiales			1,163,435.82		1,163,435.82				1,163,435.82			1,163,435.82		
5122	Alimentos y Utensilios			28,065.50		28,065.50				28,065.50			28,065.50		



**GOBIERNO CONSTITUCIONAL DEL ESTADO DE CHIAPAS**  
**CENTRO ESTATAL DE CONTROL DE CONFIANZA CERTIFICADO DEL ESTADO DE CHIAPAS**

**SISTEMA CONTABLE 2020**  
**HOJA DE TRABAJO**

PERIODO DEL 1o. DE ENERO AL 30 DE SEPTIEMBRE DE 2020

Fecha:

Página 2 de 3  
22/10/2020

CUENTA	DESCRIPCIÓN	SALDOS INICIALES		MOVIMIENTOS		SALDOS		AJUSTES DE ORDEN		SALDOS AJUSTADOS		AJUSTES DE RESULTADOS		BALANCE	
		DEUDOR	ACREEDOR	DEBE	HABER	DEUDOR	ACREEDOR	CARGO	ABONO	DEUDOR	ACREEDOR	CARGO	ABONO	DEBE	HABER
5124	Materiales y Artículos de Construcción y de Reparación			19,114.72		19,114.72				19,114.72				19,114.72	
5125	Productos Químicos, Farmacéuticos y de Laboratorio			2,205,683.32		2,205,683.32				2,205,683.32				2,205,683.32	
5126	Combustibles, Lubricantes y Aditivos			69,858.04	12,726.20	77,131.84				77,131.84				77,131.84	
5127	Vestuario, Blancos, Prendas de Protección y Artículos Deportivos			17,352.95		17,352.95				17,352.95				17,352.95	
5129	Herramientas, Refacciones y Accesorios Menores			118,491.85		118,491.85				118,491.85				118,491.85	
5131	Servicios Básicos			517,697.18	7,194.00	510,503.18				510,503.18				510,503.18	
5132	Servicios de Arrendamiento			118,627.44		118,627.44				118,627.44				118,627.44	
5133	Servicios Profesionales, Científicos y Técnicos y Otros Servicios			21,721.48		21,721.48				21,721.48				21,721.48	
5134	Servicios Financieros, Bancarios y Comerciales			109,402.84		109,402.84				109,402.84				109,402.84	
5135	Servicios de Instalación, Reparación, Mantenimiento y Conservación			421,437.41		421,437.41				421,437.41				421,437.41	
5137	Servicios de Tránsito y Viáticos			196,045.44		196,045.44				196,045.44				196,045.44	
5138	Servicios Oficiales			1,546.40		1,546.40				1,546.40				1,546.40	
5139	Otros Servicios Generales			600,920.18		600,920.18				600,920.18				600,920.18	
5501	Gastos de Ejercicios Anteriores			233,000.86		233,000.86				233,000.86				233,000.86	
5509	Otros Gastos Varios			13,116.40		13,116.40				13,116.40				13,116.40	
6110	Resumen de Ingresos y Gastos											0.70		38,863,500.15	
	Ajuste: 4390 - Otros Ingresos y Beneficios Varios													0.70	
	Ajuste: 5111 - Remuneraciones al Personal de Carácter Permanente											6,430,565.44			
	Ajuste: 5112 - Remuneraciones al Personal de Carácter Transitorio											6,816,836.11			
	Ajuste: 5113 - Remuneraciones Adicionales y Especiales											10,178,961.65			
	Ajuste: 5114 - Seguridad Social											583,104.22			
	Ajuste: 5115 - Otras Prestaciones Sociales y Económicas											351,735.60			
	Ajuste: 5116 - Pago de Estímulos a Servidores Públicos											696,700.00			
	Ajuste: 5121 - Materiales de Administración, Emisión de Documentos y Artículos Oficiales											163,435.02			
	Ajuste: 5122 - Alimentos y Utensilios											28,065.50			
	Ajuste: 5124 - Materiales y Artículos de Construcción y de Reparación											19,114.72			
	Ajuste: 5125 - Productos Químicos, Farmacéuticos y de Laboratorio											2,205,683.32			
	Ajuste: 5126 - Combustibles, Lubricantes y Aditivos											77,131.84			
	Ajuste: 5127 - Vestuario, Blancos, Prendas de Protección y Artículos Deportivos											17,352.95			
	Ajuste: 5129 - Herramientas, Refacciones y Accesorios Menores											118,491.85			
	Ajuste: 5131 - Servicios Básicos											510,503.18			
	Ajuste: 5132 - Servicios de Arrendamiento											118,627.44			
	Ajuste: 5133 - Servicios Profesionales, Científicos y Técnicos y Otros Servicios											21,721.48			
	Ajuste: 5134 - Servicios Financieros, Bancarios y Comerciales											109,402.84			
	Ajuste: 5135 - Servicios de Instalación, Reparación, Mantenimiento y Conservación											421,437.41			
	Ajuste: 5137 - Servicios de Tránsito y Viáticos											196,045.44			



**GOBIERNO CONSTITUCIONAL DEL ESTADO DE CHIAPAS**  
**CENTRO ESTATAL DE CONTROL DE CONFIANZA CERTIFICADO DEL ESTADO DE CHIAPAS**

**SISTEMA CONTABLE 2020**  
**HOJA DE TRABAJO**

PERIODO DEL 1o. DE ENERO AL 30 DE SEPTIEMBRE DE 2020

Fecha:

Página 3 de 3  
22/10/2020

CUESTA	DESCRIPCION	SALDOS INICIALES		MOVIMIENTOS		SALDOS		AJUSTES DE ORDEN		SALDOS AJUSTADOS		AJUSTES DE RESULTADOS		BALANCE		
		DEUDOR	ACREEDOR	DEBE	HABER	DEUDOR	ACREEDOR	CARGO	ABONO	DEUDOR	ACREEDOR	CARGO	ABONO	DEBE	HABER	
	Ajuste 5138 - Servicios Oficiales															1,548.40
	Ajuste 5139 - Otros Servicios Generales															600,920.18
	Ajuste 5591 - Gastos de Ejercicios Anteriores															233,000.86
	Ajuste 5599 - Otros Gastos Varios															13,116.40
62:0	Ahorro de la Gestión															0.70
	Ajuste 6100 - Resumen de Ingresos y Gastos															0.70
63:0	Desahorro de la Gestión															38,869,500.15
	Ajuste 6100 - Resumen de Ingresos y Gastos															36,869,500.15
76:0	Bienes Bajo Contrato en Comodato	48,921,207.00		1,454,842.00		48,376,049.00				48,376,049.00						48,376,049.00
76-0	Contrato de Comodato por Bienes		48,921,207.00		1,454,842.00		48,376,049.00				48,376,049.00					48,376,049.00
82:0	Presupuesto de Egresos Aprobado				70,171,298.75		70,171,298.75									
	Ajuste 8220 - Presupuesto de Egresos por Ejercer							31,301,796.63								
	Ajuste 8250 - Presupuesto de Egresos Devengado							3,236,841.53								
	Ajuste 8260 - Presupuesto de Egresos Ejercido							2,408,389.17								
	Ajuste 8270 - Presupuesto de Egresos Pagado							33,226,289.48								
82:0	Presupuesto de Egresos por Ejercer			75,702,933.72	43,899,559.81	31,803,376.96				31,311,796.60						
	Ajuste 8230 - Modificaciones al Presupuesto de Egresos Aprobado									631,580.36						
82:0	Modificaciones al Presupuesto de Egresos Aprobado			4,171,893.72	4,873,474.08			501,580.33								
82-0	Presupuesto de Egresos Comprometido			41,899,768.31	41,899,768.91											
82:0	Presupuesto de Egresos Devengado			41,819,922.35	38,583,080.85	3,236,841.50				3,236,841.50						
82:0	Presupuesto de Egresos Ejercido			37,589,051.17	35,182,662.30	2,408,389.17				2,408,389.17						
82:0	Presupuesto de Egresos Pagado			34,204,346.92	978,076.44	33,226,289.48				33,226,289.48						
<b>SUMAS IGUALES:</b>		<b>108,217,354.67</b>	<b>108,217,354.67</b>	<b>977,866,759.34</b>	<b>477,086,759.84</b>	<b>246,420,212.44</b>	<b>246,420,212.44</b>	<b>70,872,877.11</b>	<b>70,872,877.11</b>	<b>169,747,335.33</b>	<b>169,747,335.33</b>	<b>172,184,674.53</b>	<b>172,184,674.53</b>	<b>130,877,816.18</b>	<b>130,877,835.18</b>	

**LAE. Jesús Manuel Escobedo Tovilla**  
**Jefe de Unidad de Apoyo Administrativo**

**C.P. Efraín Chantona Rodríguez**  
**Jefe del Área de Recursos Financieros**



**GOBIERNO CONSTITUCIONAL DEL ESTADO DE CHIAPAS**  
**CENTRO ESTATAL DE CONTROL DE CONFIANZA CERTIFICADO**  
**DEL ESTADO DE CHIAPAS**  
**SISTEMA CONTABLE 2020**  
**ANÁLISIS DE ADQUISICIONES DE BIENES INMUEBLES, MUEBLES**  
**E INTANGIBLES**

**PERÍODO : DEL 1o. DE ENERO AL 30 DE SEPTIEMBRE DE 2020**

Fecha:


CUENTA :


SCUENTA :

CANTIDAD / DESCRIPCIÓN	IMPORTE
------------------------	---------

SUMA :

No existe registro en el periodo

  
LAE. Jesús Manuel Escobedo Tovilla  
Jefe de Unidad de Apoyo Administrativo

  
C.P. Efraín Chanón Rodríguez  
Jefe del Área de Recursos Financieros







**GOBIERNO CONSTITUCIONAL DEL ESTADO DE CHIAPAS**  
**CENTRO ESTATAL DE CONTROL DE CONFIANZA CERTIFICADO DEL**  
**ESTADO DE CHIAPAS**  
**SISTEMA CONTABLE 2020**  
**ANÁLISIS DE ANTIGÜEDAD DE SALDOS DE CUENTAS DE BALANCE**

DEL 1o. DE ENERO AL 30 DE SEPTIEMBRE DE 2020

Fecha:

CUENTA		EJERCICIO		
NUMERO	NOMBRE	AÑO	IMPORTE	SALDO
1122	Cuentas por Cobrar a Corto Plazo	2020	13,654,209.28	13,654,209.28
1233	Edificios no Habitacionales	2016	2,784,158.94	2,784,158.94
1279	Otros Activos Diferidos	2020	6,172,599.71	6,172,599.71
2111	Servicios Personales por Pagar a Corto Plazo	2020	1,276,012.56	1,276,012.56
2112	Proveedores por Pagar a Corto Plazo	2020	2,438,072.06	2,438,072.06
2117	Retenciones y Contribuciones por Pagar a Corto Plazo	2020	513,981.12	513,981.12
2119	Otras Cuentas por Pagar a Corto Plazo	2018	159.35	159.35
		2020	193.97	193.97

  
LAE. Jesús Manuel Escobedo Tovilla  
Jefe de Unidad de Apoyo Administrativo

  
C.P. Efraín Chanona Rodríguez  
Jefe del Área de Recursos Financieros







**GOBIERNO CONSTITUCIONAL DEL ESTADO DE CHIAPAS**  
**CENTRO ESTATAL DE CONTROL DE CONFIANZA CERTIFICADO DEL**  
**ESTADO DE CHIAPAS**  
**SISTEMA CONTABLE 2020**  
**INTEGRACIÓN DE INGRESOS, BENEFICIOS, GASTOS Y PÉRDIDAS**

**DEL 1o. DE ENERO AL 30 DE SEPTIEMBRE DE 2020**

Fecha:

No. DE CUENTA SUBCUENTA	NOMBRE	IMPORTE		JUSTIFICACIÓN
		DEBE	HABER	
4399	Otros Ingresos y Beneficios Varios			
3	Presupuestales		0.70	1
5591	Gastos de Ejercicios Anteriores			
11	Gastos de Operación de Años Anteriores	233,000.86		2
5599	Otros Gastos Varios			
2	Gastos de Inversión	13,116.40		3

  
LAE. Jesús Manuel Escobedo Tovilla  
Jefe de Unidad de Apoyo Administrativo

  
C.P. Efraín Chanona Rodríguez  
Jefe del Area de Recursos Financieros

## CENTRO ESTATAL DE CONTROL DE CONFIANZA CERTIFICADO DEL ESTADO DE CHIAPAS

### JUSTIFICACIÓN DE LA INTEGRACIÓN DE INGRESOS, BENEFICIOS, GASTOS Y PÉRDIDAS

- 1.- El importe de esta subcuenta se integra por las bonificaciones que hubo durante el trimestre de las diferentes cuentas bancarias del Centro Estatal de Control de Confianza Certificado del Estado de Chiapas, al período que se informa.
- 2.- El importe de esta subcuenta se integra por los Adeudos de Ejercicios Fiscales Anteriores por Servicios Personales (INFONAVIT).
- 3.- El importe de esta subcuenta se integra por los bienes adquiridos menores a 70 UMA durante el trimestre al periodo que se informa.

