

SISTEMA CONTABLE 2022
DESGLASE DE ACTIVO DE LIBRE DISPOSICIÓN Y ETIQUETADOS
DEL 1 DE ENERO AL 31 DE MARZO DEL 2022

Página 1 de 1
Fecha: 19/05/2022

CONCEPTO	LIBRE DISPOSICION	RECURSOS ETIQUETADOS	SALDO AL 31 DE MARZO DEL 2022
Activo Circulante			
Efectivo y Equivalentes	2,748,044.07		2,748,044.07
Efectivo	24,553.67		24,553.67
Bancos/Tesorería	1,139.50		1,139.50
Bancos/Dependencias y Otros			
Inversiones Temporales (hasta 3 meses)			
Fondos con Afectación Específica			
Depósitos de Fondos de Terceros en Garantía y/o Administración	2,722,350.90		2,722,350.90
Otros Efectivos y Equivalentes			
Derechos a Recibir Efectivo o Equivalentes	1,989,787.24		1,989,787.24
Inversiones Financieras de Corto Plazo			
Cuentas por Cobrar a Corto Plazo	1,989,787.24		1,989,787.24
Deudores Diversos por Cobrar a Corto Plazo			
Ingresos por Recuperar a Corto Plazo			
Deudores por Anticipos de la Tesorería a Corto Plazo			
Préstamos Otorgados a Corto Plazo			
Derechos a Recibir Bienes o Servicios			
Anticipo a Proveedores por Adquisición de Bienes y Prestación de Serv. a Corto Plazo			
Anticipo a Proveedores por Adquisición de Bienes Inmuebles y Muebles a Corto Plazo			
Anticipo a Proveedores por Adquisición de Bienes Intangibles a Corto Plazo			
Anticipo a Contratistas por Obras Públicas a Corto Plazo			
Otros Derechos a Recibir Bienes o Servicios a Corto Plazo			
Inventarios			
Inventario de Mercancías para Venta			
Inventario de Mercancías en Proceso de Elaboración			
Bienes en Tránsito			
Almacenes			
Almacén de Materiales y Suministros de Consumo			
Estimación por Pérdida o Deterioro de Activos Circulantes			
Estimaciones para cuentas incobrables por Derechos a Recibir Efectivo o Equivalentes			
Otros Activos Circulantes			
Valores en Garantía			
Adquisición con Fondos de Terceros			
Total de Activos Circulantes	4,737,831.31		4,737,831.31
Activo No Circulante			
Inversiones Financieras a Largo Plazo			
Inversiones a Largo Plazo			
Títulos y Valores a Largo Plazo			
Fideicomisos, Mandatos y Contratos Análogos			
Derechos a Recibir Efectivo o Equivalentes a Largo Plazo			
Documentos por Cobrar a Largo Plazo			
Deudores Diversos a Largo Plazo			
Ingresos por Recuperar a Largo Plazo			
Préstamos Otorgados a Largo Plazo			
Otros Derechos a Recibir Efectivo o Equivalentes a Largo Plazo			
Bienes Inmuebles, Infraestructura y Construcciones en Proceso	2,784,158.94		2,784,158.94
Terrenos			
Edificios no Habitacionales	2,784,158.94		2,784,158.94
Infraestructura			
Construcciones en Proceso en Bienes de Dominio Público			
Construcciones en Proceso en Bienes Propios			
Otros Bienes Inmuebles			
Bienes Muebles	54,320,083.66		54,320,083.66
Mobiliario y Equipo de Administración	33,281,063.34		33,281,063.34
Mobiliario y Equipo Educacional y Recreativo	1,916,430.13		1,916,430.13
Equipo e Instrumental Médico y de Laboratorio	7,359,057.98		7,359,057.98
Vehículos y Equipo de Transporte	4,256,221.00		4,256,221.00
Equipo de Defensa y Seguridad	2,118,044.00		2,118,044.00
Maquinaria, Otros Equipos y Herramientas	5,389,267.21		5,389,267.21
Colecciones, Obras de Arte y Objetos Valiosos			
Activos Biológicos			
Activos Intangibles	2,884,609.85		2,884,609.85
Software	1,343,997.46		1,343,997.46
Patentes, Marcas y Derechos			
Concesiones y Franquicias			
Licencias	1,540,612.39		1,540,612.39
Otros Activos Intangibles			
Depreciación, Deterioro y Amortización Acumulada de Bienes	(17,479,111.01)		(17,479,111.01)
Depreciación Acumulada de Bienes Inmuebles			
Depreciación Acumulada de Infraestructura			
Depreciación Acumulada de Bienes Muebles	(17,479,111.01)		(17,479,111.01)
Amortización Acumulada de Activos Intangibles			
Activos Diferidos			
Estudios, Formulación y Evaluación de Proyectos			
Derechos sobre Bienes en Régimen de Arrendamiento Financiero			
Gastos Pagados por Adelantado a Largo Plazo			
Anticipos a Largo Plazo			
Beneficios al Retiro de Empleados Pagados por Adelantado			
Otros Activos Diferidos			
Estimación por Pérdida o Deterioro de Activos no Circulantes			
Estimaciones por Pérdida de Cuentas Incobrables de Documentos por Cobrar a Largo Plazo			
Estimaciones por Pérdida de Cuentas Incobrables de Deudores Diversos por Cobrar a Largo Plazo			
Otros Activos no Circulantes			
Bienes en Arrendamiento Financiero			
Bienes en Comodato			
Total de Activos No Circulantes	42,509,741.44		42,509,741.44
Total del Activo	47,247,572.75		47,247,572.75


Lcdo. Jesús Manuel Escobedo Tovilla
Jefe de Unidad de Apoyo Administrativo

C.P. Efraín Chanona Rodríguez
Jefe del Área de Recursos Financieros

SISTEMA CONTABLE 2022
DESGLOSE DE PASIVO DE LIBRE DISPOSICIÓN Y ETIQUETADOS
DEL 1 DE ENERO AL 31 DE MARZO DEL 2022

Página 1 de 1
Fecha: 19/05/2022

CONCEPTO	LIBRE DISPOSICION	RECURSOS ETIQUETADOS	SALDO AL 31 DE MARZO DEL 2022
Pasivo Circulante			
Cuentas por Pagar a Corto Plazo	2,138,665.75		2,138,665.75
Servicios Personales por Pagar a Corto Plazo	787,495.38		787,495.38
Proveedores por Pagar a Corto Plazo	138,870.19		138,870.19
Contratistas por Obras Públicas por Pagar a Corto Plazo			
Participaciones y Aportaciones por Pagar a Corto Plazo			
Transferencias Otorgadas por Pagar a Corto Plazo			
Retenciones y Contribuciones por Pagar a Corto Plazo	1,211,485.19		1,211,485.19
Otras Cuentas por Pagar a Corto Plazo	814.99		814.99
Documentos por Pagar a Corto Plazo			
Otros Documentos por Pagar a Corto Plazo			
Porción a Corto Plazo de la Deuda Pública a Largo Plazo			
Porción a Corto Plazo de la Deuda Pública Interna			
Porción a Corto Plazo de Arrendamiento Financiero			
Pasivos Diferidos a Corto Plazo			
Ingresos Cobrados por Adelantado a Corto Plazo			
Otros Pasivos Diferidos a Corto Plazo			
Fondos y Bienes de Terceros en Garantía y/o Administración a Corto Plazo			
Fondos en Garantía a Corto Plazo			
Fondos en Administración a Corto Plazo			
Fondos Contingentes a Corto Plazo			
Fondos de Fideicomisos, Mandatos y Contratos Análogos a Corto Plazo			
Otros Fondos de Terceros en Garantía y/o Administración a Corto Plazo			
Valores y Bienes en Garantía a Corto Plazo			
Provisiones a Corto Plazo			
Provisión para Demandas y Juicios a Corto Plazo			
Provisión para Contingencias a Corto Plazo			
Otros Pasivos a Corto Plazo			
Ingresos por Clasificar			
Recaudación por Participar			
Otros Pasivos Circulantes			
Total de Pasivos Circulantes	<u>2,138,665.75</u>		<u>2,138,665.75</u>
Pasivo No Circulante			
Cuentas por Pagar a Largo Plazo			
Proveedores por Pagar a Largo Plazo			
Contratistas por Obras Públicas por Pagar a Largo Plazo			
Documentos por Pagar a Largo Plazo			
Otros Documentos por Pagar a Largo Plazo			
Deuda Pública a Largo Plazo			
Préstamos de la Deuda Pública Interna por Pagar a Largo Plazo			
Arrendamiento Financiero por Pagar a Largo Plazo			
Pasivos Diferidos a Largo Plazo			
Intereses Cobrados por Adelantado a Largo Plazo			
Otros Pasivos Diferidos a Largo Plazo			
Fondos y Bienes de Terceros en Garantía y/o Administración a Largo Plazo			
Fondos en Garantía a Largo Plazo			
Fondos en Administración a Largo Plazo			
Fondos Contingentes a Largo Plazo			
Fondos de Fideicomisos, Mandatos y Contratos Análogos a Largo Plazo			
Otros Fondos de Terceros en Garantía y/o Administración a Largo Plazo			
Valores y Bienes en Garantía a Largo Plazo			
Provisiones a Largo Plazo			
Provisión para Demandas y Juicios a Largo Plazo			
Provisión para Pensiones a Largo Plazo			
Provisión para Contingencias a Largo Plazo			
Otras Provisiones a Largo Plazo			
Total de Pasivos No Circulantes			
Total del Pasivo	<u>2,138,665.75</u>		<u>2,138,665.75</u>


Lcdo. Jesús Manuel Escobedo Tovilla
Jefe de Unidad de Apoyo Administrativo


C.P. Efraim Chanona Rodríguez
Jefe del Área de Recursos Financieros



GOBIERNO CONSTITUCIONAL DEL ESTADO DE CHIAPAS
CENTRO ESTATAL DE CONTROL DE CONFIANZA CERTIFICADO DEL ESTADO DE CHIAPAS

SISTEMA CONTABLE 2022
INTEGRACIÓN DE CUENTAS DE ACTIVO DE LIBRE DISPOSICIÓN Y ETIQUETADOS POR FUENTE DE FINANCIAMIENTO
DEL 1 DE ENERO AL 31 DE MARZO DEL 2022

Fecha: 19/05/2022

CONCEPTO	FUENTES DE FINANCIAMIENTO					GRAN TOTAL	IMPORTE DE AÑOS ANTERIORES	SALDO TOTAL	
	RECURSOS DE LIBRE DISPOSICIÓN		TOTAL	RECURSOS ETIQUETADOS					TOTAL
	28								
ACTIVO									
Activo Circulante									
Efectivo y Equivalentes					882,509.54	882,509.54	1,865,534.53	2,748,044.07	
Efectivo		19,242.35	5,311.32		24,553.67	24,553.67		24,553.67	
Bancos/Tesorería									
Bancos/Dependencias y Otros	113.41	0.10	0.20		113.71	113.71	1,025.79	1,139.50	
Fondos con Afectación Específica	550,256.59	1,023.00	209,817.59	96,744.98	857,842.16	857,842.16	1,864,508.74	2,722,350.90	
Derechos a Recibir Efectivo o Equivalentes					1,989,787.24	0.00	1,989,787.24	1,989,787.24	
Inversiones Financieras de Corto Plazo									
Cuentas por Cobrar a Corto Plazo	1,745,738.10		244,049.14		1,989,787.24	1,989,787.24		1,989,787.24	
Total de Activos Circulantes	2,296,108.10	229,060.04	346,105.64	2,872,296.78	0.00	0.00	2,872,296.78	4,737,831.31	
Activo No Circulante									
Bienes Inmuebles, Infraestructura y Construcciones en Proceso									
Terrenos							2,784,158.94	2,784,158.94	
Edificios no Habitacionales							2,784,158.94	2,784,158.94	
Infraestructura									
Bienes Muebles									
Mobiliario y Equipo de Administración							54,320,083.66	54,320,083.66	
Mobiliario y Equipo Educacional y Recreativo							33,281,063.34	33,281,063.34	
Equipo e Instrumental Médico y de Laboratorio							1,916,430.13	1,916,430.13	
Vehículos y Equipo de Transporte							7,359,057.98	7,359,057.98	
Equipo de Defensa y Seguridad							4,256,221.00	4,256,221.00	
Maquinaria, Otros Equipos y Herramientas							2,118,044.00	2,118,044.00	
Colecciones, Obras de Arte y Objetos Valiosos							5,389,267.21	5,389,267.21	
Activos Biológicos									
Activos Intangibles									
Software							2,884,609.85	2,884,609.85	
Patentes, Marcas y Derechos							1,343,997.46	1,343,997.46	
Concesiones y Franquicias									
Licencias							1,540,612.39	1,540,612.39	
Otros Activos Intangibles									
Depreciación, Deterioro y Amortización Acumulada de Bienes									
Depreciación Acumulada de Bienes Muebles							-17,479,111.01	-17,479,111.01	
							(17,479,111.01)	(17,479,111.01)	
Activos Diferidos									
Estudios, Formulación y Evaluación de Proyectos								0.00	
Anticipos a Largo Plazo									
Otros Activos Diferidos	906,167.79								
Total de Activos No Circulantes							42,509,741.44	42,509,741.44	
Total del Activo	2,296,108.10	229,060.04	346,105.64	2,872,296.78	0.00	0.00	2,872,296.78	44,375,275.97	
								47,247,572.75	

Lcdo. Jesús Manuel Escobedo Tovilla
Jefe de Unidad de Apoyo Administrativo

C.P. Efraín Chanona Rodríguez
Jefe del Área de Recursos Financieros

GOBIERNO CONSTITUCIONAL DEL ESTADO DE CHIAPAS
CENTRO ESTATAL DE CONTROL DE CONFIANZA CERTIFICADO DEL ESTADO DE CHIAPAS

SISTEMA CONTABLE 2022
INTEGRACIÓN DE CUENTAS DE PASIVO DE LIBRE DISPOSICIÓN Y ETIQUETADOS POR FUENTE DE FINANCIAMIENTO
DEL 1 DE ENERO AL 31 DE MARZO DEL 2022

Fecha: 19/05/2022

CONCEPTO	FUENTES DE FINANCIAMIENTO				GRAN TOTAL	IMPORTE DE AÑOS ANTERIORES	SALDO TOTAL	
	RECURSOS LIBRE DISPOSICIÓN		TOTAL	RECURSOS ETIQUETADOS				TOTAL
	28							
Pasivo Circulante								
Cuentas por Pagar a Corto Plazo					2,137,963.97		2,138,665.75	
Servicios Personales por Pagar a Corto Plazo	787,495.38				787,495.38		787,495.38	
Proveedores por Pagar a Corto Plazo		105,355.98	33,514.21		138,870.19		138,870.19	
Retenciones y Contribuciones por Pagar a Corto Plazo	1,149,629.60	659.73	61,135.10	60.76	1,211,485.19		1,211,485.19	
Otras Cuentas por Pagar a Corto Plazo	113.21				113.21	701.78	814.99	
Documentos por Pagar a Corto Plazo								
Otros Documentos por Pagar a Corto Plazo								
Fondos y Bienes de Terceros en Garantía y/o Administración a Corto Plazo								
Fondos en Garantía a Corto Plazo								
Fondos en Administración a Corto Plazo								
Fondos Contingentes a Corto Plazo								
Fondos de Fideicomisos, Mandatos y Contratos Análogos a Corto Plazo								
Otros Fondos de Terceros en Garantía y/o Administración a Corto Plazo								
Valores y Bienes en Garantía a Corto Plazo								
Total de Pasivos Circulantes	1,937,238.19	106,015.71	94,649.31	60.76	2,137,963.97		2,138,665.75	
Pasivo No Circulante								
Cuentas por Pagar a Largo Plazo								
Proveedores por Pagar a Largo Plazo								
Contratistas por Obras Públicas por Pagar a Largo Plazo								
Pasivos Diferidos a Largo Plazo						0.00	0.00	
Otros Pasivos Diferidos a Largo Plazo								
Fondos y Bienes de Terceros en Garantía y/o Administración a Largo Plazo								
Fondos en Garantía a Largo Plazo								
Fondos en Administración a Largo Plazo								
Fondos Contingentes a Largo Plazo								
Fondos de Fideicomisos, Mandatos y Contratos Análogos a Largo Plazo								
Otros Fondos de Terceros en Garantía y/o Administración a Largo Plazo								
Valores y Bienes en Garantía a Largo Plazo								
Total de Pasivos No Circulantes						0.00	0.00	
Total del Pasivo	1,937,238.19	106,015.71	94,649.31	60.76	2,137,963.97	701.78	2,138,665.75	

LAE. Jesús Manuel Escobedo Tovilla
Jefe de Unidad de Apoyo Administrativo

C.P. Efraín Chanona Rodríguez
Jefe del Área de Recursos Financieros



GOBIERNO CONSTITUCIONAL DEL ESTADO DE CHIAPAS
CENTRO ESTATAL DE CONTROL DE CONFIANZA CERTIFICADO DEL ESTADO DE CHIAPAS

SISTEMA CONTABLE 2022
HOJA DE TRABAJO

PERIODO : DEL 1o. DE ENERO AL 31 DE MARZO DE 2022

Fecha:

CUENTA	DESCRIPCIÓN	SALDOS INICIALES		MOVIMIENTOS		SALDOS		AJUSTES DE ORDEN		SALDOS AJUSTADOS		AJUSTES DE RESULTADOS		BALANCE	
		DEUDOR	ACREEDOR	DEBE	HABER	DEUDOR	ACREEDOR	CARGO	ABONO	DEUDOR	ACREEDOR	CARGO	ABONO	DEBE	HABER
1111	Efectivo			27,179.63	2,625.96	24,553.67				24,553.67				24,553.67	
1113	Bancos/Dependencias y Otros	717,397.47		11,281,084.99	11,997,342.96	1,139.50				1,139.50				1,139.50	
1115	Fondos con Afectación Específica	3,682,984.58		17,883,687.29	18,844,320.97	2,722,350.90				2,722,350.90				2,722,350.90	
1122	Cuentas por Cobrar a Corto Plazo	642,459.46		6,309,101.36	4,961,773.58	1,989,787.24				1,989,787.24				1,989,787.24	
1123	Deudores Diversos por Cobrar a Corto Plazo			56,508.00	56,508.00										
1233	Edificios no Habitacionales	2,784,158.94				2,784,158.94				2,784,158.94				2,784,158.94	
1241	Mobiliario y Equipo de Administración	33,281,063.34				33,281,063.34				33,281,063.34				33,281,063.34	
1242	Mobiliario y Equipo Educativo y Recreativo	1,916,430.13				1,916,430.13				1,916,430.13				1,916,430.13	
1243	Equipo e Instrumental Médico y de Laboratorio	7,359,057.98				7,359,057.98				7,359,057.98				7,359,057.98	
1244	Vehículos y Equipo de Transporte	4,256,221.00				4,256,221.00				4,256,221.00				4,256,221.00	
1245	Equipo de Defensa y Seguridad	2,118,044.00				2,118,044.00				2,118,044.00				2,118,044.00	
1246	Maquinaria, Otros Equipos y Herramientas	5,389,267.21				5,389,267.21				5,389,267.21				5,389,267.21	
1251	Software	1,343,997.46				1,343,997.46				1,343,997.46				1,343,997.46	
1254	Licencias	1,540,612.39				1,540,612.39				1,540,612.39				1,540,612.39	
1263	Depreciación Acumulada de Bienes Muebles		17,479,111.01				17,479,111.01				17,479,111.01				17,479,111.01
2111	Servicios Personales por Pagar a Corto Plazo		667,278.47	11,794,286.03	11,914,502.94	787,495.38				787,495.38				787,495.38	
2112	Proveedores por Pagar a Corto Plazo		24,067.73	1,650,561.15	1,765,363.61	138,870.19				138,870.19				138,870.19	
2117	Retenciones y Contribuciones por Pagar a Corto Plazo		1,601,255.57	4,345,258.53	3,955,488.15	1,211,485.19				1,211,485.19				1,211,485.19	
2119	Otras Cuentas por Pagar a Corto Plazo		623.46	78.32	269.85	814.99				814.99				814.99	
2249	Otros Pasivos Diferidos a Largo Plazo		1,459,388.99	1,459,388.99											
3211	Resultados del Ejercicio (Ahorro/Desahorro)		1,761,826.98	1,761,826.98											795,528.67
	Ajuste 3262 - Operaciones Internas de Egresos												16,356,461.53		
	Ajuste 6211 - Ahorro de la Gestión												0.50		
	Ajuste 6311 - Desahorro de la Gestión											15,560,933.36			
3221	Resultados de Ejercicios Anteriores		42,038,141.75	945,979.39	3,221,215.97	44,313,378.33				44,313,378.33				44,313,378.33	
3262	Operaciones Internas de Egresos				16,356,461.53	16,356,461.53				16,356,461.53	16,356,461.53				
4399	Otros Ingresos y Beneficios Varios			0.10	0.60		0.50				0.50	0.50			
5111	Remuneraciones al Personal de Carácter Permanente			4,010,291.37		4,010,291.37				4,010,291.37			4,010,291.37		
5112	Remuneraciones al Personal de Carácter Transitorio			3,358,997.92		3,358,997.92				3,358,997.92			3,358,997.92		
5113	Remuneraciones Adicionales y Especiales			3,833,300.35		3,833,300.35				3,833,300.35			3,833,300.35		
5114	Seguridad Social			460,096.24	12,246.00	447,850.24				447,850.24			447,850.24		
5115	Otras Prestaciones Sociales y Económicas			617,056.00		617,056.00				617,056.00			617,056.00		
5121	Materiales de Administración, Emisión de Documentos y Artículos Oficiales			45,733.24		45,733.24				45,733.24			45,733.24		
5122	Alimentos y Utensilios			18,621.22		18,621.22				18,621.22			18,621.22		
5124	Materiales y Artículos de Construcción y de Reparación			832.27		832.27				832.27			832.27		
5126	Combustibles, Lubricantes y Aditivos			49,047.10		49,047.10				49,047.10			49,047.10		



GOBIERNO CONSTITUCIONAL DEL ESTADO DE CHIAPAS
CENTRO ESTATAL DE CONTROL DE CONFIANZA CERTIFICADO DEL ESTADO DE CHIAPAS

SISTEMA CONTABLE 2022
HOJA DE TRABAJO

PERIODO : DEL 1o. DE ENERO AL 31 DE MARZO DE 2022

Fecha:

CUENTA	DESCRIPCIÓN	SALDOS INICIALES		MOVIMIENTOS		SALDOS		AJUSTES DE ORDEN		SALDOS AJUSTADOS		AJUSTES DE RESULTADOS		BALANCE	
		DEUDOR	ACREEDOR	DEBE	HABER	DEUDOR	ACREEDOR	CARGO	ABONO	DEUDOR	ACREEDOR	CARGO	ABONO	DEBE	HABER
5129	Herramientas, Refacciones y Accesorios Menores			528.76		528.76				528.76			528.76		
5131	Servicios Básicos			4,960.05		4,960.05				4,960.05			4,960.05		
5132	Servicios de Arrendamiento			49,901.20		49,901.20				49,901.20			49,901.20		
5133	Servicios Profesionales, Científicos y Técnicos y Otros Servicios			14,612.87		14,612.87				14,612.87			14,612.87		
5134	Servicios Financieros, Bancarios y Comerciales			108,423.57		108,423.57				108,423.57			108,423.57		
5135	Servicios de Instalación, Reparación, Mantenimiento y Conservación			101,689.20		101,689.20				101,689.20			101,689.20		
5137	Servicios de Traslado y Viáticos			56,508.00		56,508.00				56,508.00			56,508.00		
5139	Otros Servicios Generales			1,332,571.00		1,332,571.00				1,332,571.00			1,332,571.00		
5591	Gastos de Ejercicios Anteriores			1,510,009.00		1,510,009.00				1,510,009.00			1,510,009.00		
6111	Resumen de Ingresos y Gastos											0.50	15,560,933.36		
	Ajuste 4399 - Otros Ingresos y Beneficios Varios												0.50		
	Ajuste 5111 - Remuneraciones al Personal de Carácter Permanente											4,010,291.37			
	Ajuste 5112 - Remuneraciones al Personal de Carácter Transitorio											3,358,997.92			
	Ajuste 5113 - Remuneraciones Adicionales y Especiales											3,833,300.35			
	Ajuste 5114 - Seguridad Social											447,850.24			
	Ajuste 5115 - Otras Prestaciones Sociales y Económicas											617,056.00			
	Ajuste 5121 - Materiales de Administración, Emisión de Documentos y Artículos Oficiales											45,733.24			
	Ajuste 5122 - Alimentos y Utensilios											18,621.22			
	Ajuste 5124 - Materiales y Artículos de Construcción y de Reparación											832.27			
	Ajuste 5126 - Combustibles, Lubricantes y Aditivos											49,047.10			
	Ajuste 5129 - Herramientas, Refacciones y Accesorios Menores											528.76			
	Ajuste 5131 - Servicios Básicos											4,960.05			
	Ajuste 5132 - Servicios de Arrendamiento											49,901.20			
	Ajuste 5133 - Servicios Profesionales, Científicos y Técnicos y Otros Servicios											14,612.87			
	Ajuste 5134 - Servicios Financieros, Bancarios y Comerciales											108,423.57			
	Ajuste 5135 - Servicios de Instalación, Reparación, Mantenimiento y Conservación											101,689.20			
	Ajuste 5137 - Servicios de Traslado y Viáticos											56,508.00			
	Ajuste 5139 - Otros Servicios Generales											1,332,571.00			
	Ajuste 5591 - Gastos de Ejercicios Anteriores											1,510,009.00			
6211	Ahorro de la Gestión											0.50			
	Ajuste 6111 - Resumen de Ingresos y Gastos												0.50		
6311	Desahorro de la Gestión												15,560,933.36		
	Ajuste 6111 - Resumen de Ingresos y Gastos											15,560,933.36			
7631	Bienes Bajo Contrato en Comodato	48,376,049.00				48,376,049.00				48,376,049.00				48,376,049.00	
7641	Contrato de Comodato por Bienes		48,376,049.00				48,376,049.00				48,376,049.00				48,376,049.00
8211	Presupuesto de Egresos Aprobado				71,739,305.76		71,739,305.76								



GOBIERNO CONSTITUCIONAL DEL ESTADO DE CHIAPAS
CENTRO ESTATAL DE CONTROL DE CONFIANZA CERTIFICADO DEL ESTADO DE CHIAPAS

SISTEMA CONTABLE 2022
HOJA DE TRABAJO

PERIODO : DEL 1o. DE ENERO AL 31 DE MARZO DE 2022

Fecha:

CUENTA	DESCRIPCIÓN	SALDOS INICIALES		MOVIMIENTOS		SALDOS		AJUSTES DE ORDEN		SALDOS AJUSTADOS		AJUSTES DE RESULTADOS		BALANCE	
		DEUDOR	ACREEDOR	DEBE	HABER	DEUDOR	ACREEDOR	CARGO	ABONO	DEUDOR	ACREEDOR	CARGO	ABONO	DEBE	HABER
	Ajuste 8221 - Presupuesto de Egresos por Ejercer							56,178,372.40							
	Ajuste 8251 - Presupuesto de Egresos Devengado							1,262,637.66							
	Ajuste 8271 - Presupuesto de Egresos Pagado							14,298,295.70							
8221	Presupuesto de Egresos por Ejercer			78,388,327.56	18,454,750.77	59,933,576.79				56,178,372.40					
	Ajuste 8231 - Modificaciones al Presupuesto de Egresos Aprobado									3,755,204.39					
8231	Modificaciones al Presupuesto de Egresos Aprobado			1,659,344.41	5,414,548.80		3,755,204.39	3,755,204.39							
8241	Presupuesto de Egresos Comprometido			16,807,652.36	16,807,652.36										
8251	Presupuesto de Egresos Devengado			15,878,585.39	14,615,947.73		1,262,637.66			1,262,637.66					
8261	Presupuesto de Egresos Ejercido			14,603,701.73	14,603,701.73										
8271	Presupuesto de Egresos Pagado			14,298,295.70			14,298,295.70			14,298,295.70					
SUMAS IGUALES:		113,407,742.96	113,407,742.96	214,724,027.27	214,724,027.27	204,158,176.27	204,158,176.27	75,494,510.16	75,494,510.16	128,663,666.12	128,663,666.12	63,039,263.11	63,039,263.11	113,102,732.76	113,102,732.76

Lcdo. Jesús Manuel Escobedo Tovilla
 Jefe de Unidad de Apoyo Administrativo

C.P. Efraín Chanona Rodríguez
 Jefe del Área de Recursos Financieros



Gobierno Constitucional del Estado de Chiapas
Centro Estatal de Control de Confianza Certificado del Estado de Chiapas
Sistema Contable 2022
Análisis de Adquisiciones de Bienes Inmuebles, Muebles e Intangibles

PERÍODO : DEL 1o. DE ENERO AL 31 DE MARZO DE 2022

Fecha:


CUENTA :


SCUENTA :

CANTIDAD / DESCRIPCIÓN	IMPORTE
------------------------	---------

SUMA :

No existe registro en el periodo


Lcdo. Jesus Manuel Escobedo Tovilla
Jefe de Unidad de Apoyo Administrativo


C.P. Efraim Chanona Rodríguez
Jefe del Área de Recursos Financieros




GOBIERNO CONSTITUCIONAL DEL ESTADO DE CHIAPAS
CENTRO ESTATAL DE CONTROL DE CONFIANZA CERTIFICADO DEL
ESTADO DE CHIAPAS
SISTEMA CONTABLE 2022
ANÁLISIS DE ANTIGÜEDAD DE SALDOS DE CUENTAS DE BALANCE


Página 1 de 1
19/05/2022

DEL 1o. DE ENERO AL 31 DE MARZO DE 2022

Fecha:

CUENTA		EJERCICIO		
NUMERO	NOMBRE	AÑO	IMPORTE	SALDO
1122	Cuentas por Cobrar a Corto Plazo			1,989,787.24
		2022	1,989,787.24	
1233	Edificios no Habitacionales			2,784,158.94
		2016	2,784,158.94	
2111	Servicios Personales por Pagar a Corto Plazo			787,495.38
		2022	787,495.38	
2112	Proveedores por Pagar a Corto Plazo			138,870.19
		2022	138,870.19	
2117	Retenciones y Contribuciones por Pagar a Corto Plazo			1,211,485.19
		2021	61,195.86	
		2022	1,150,289.33	
2119	Otras Cuentas por Pagar a Corto Plazo			814.99
		2021	701.78	
		2022	113.21	


Lcdo. Jesús Manuel Escobedo Tovilla
Jefe de Unidad de Apoyo Administrativo


C.P. Efraín Chanona Rodríguez
Jefe del Área de Recursos Financieros





GOBIERNO CONSTITUCIONAL DEL ESTADO DE CHIAPAS
CENTRO ESTATAL DE CONTROL DE CONFIANZA CERTIFICADO DEL
ESTADO DE CHIAPAS
SISTEMA CONTABLE 2022
INTEGRACIÓN DE INGRESOS, BENEFICIOS, GASTOS Y PÉRDIDAS

DEL 1o. DE ENERO AL 31 DE MARZO DE 2022

Fecha:

No. DE CUENTA SUBCUENTA	NOMBRE	IMPORTE		JUSTIFICACIÓN
		DEBE	HABER	
4399	Otros Ingresos y Beneficios Varios			
2	Presupuestaria		0.50	1
5591	Gastos de Ejercicios Anteriores			
1	Gastos de Operación	1,510,009.00		2


Lcdo. Jesús Manuel Escobedo Tovilla
Jefe de Unidad de Apoyo Administrativo


C.P. Efraín Charona Rodríguez
Jefe del Área de Recursos Financieros

CENTRO ESTATAL DE CONTROL DE CONFIANZA CERTIFICADO DEL ESTADO DE CHIAPAS

JUSTIFICACIÓN DE LA INTEGRACIÓN DE INGRESOS, BENEFICIOS, GASTOS Y PÉRDIDAS

- 1.- El importe de \$0.50 de esta subcuenta se integra por el registro de la apertura de cuentas bancarias del Centro Estatal de Control de Confianza Certificado del Estado de Chiapas, al período que se informa.
- 2.- El importe de \$1,510,009.00 de esta subcuenta se integra el pago del ISR del ejercicio 2021 mediante ADEFAS del Centro Estatal de Control de Confianza Certificado del Estado de Chiapas, al período que se informa.

A handwritten signature in black ink, consisting of a stylized, cursive script that is difficult to decipher but appears to be a personal name or initials.