
FORMATOS COMPLEMENTARIOS

CONCEPTO	LIBRE DISPOSICIÓN	ETIQUETADO	SALDO AL 31 DE MARZO DE 2023
ACTIVO			
Activo Circulante			
Efectivo y Equivalentes			
Efectivo	924,971.37		924,971.37
Bancos/Tesorería	38,279.72		38,279.72
Bancos/Dependencias y Otros			
Inversiones Temporales (hasta 3 meses)	7,570.28		7,570.28
Fondos con Afectación Específica			
Depósitos de Fondos de Terceros en Garantía y/o Administración	879,121.37		879,121.37
Otros Efectivos y Equivalentes			
Derechos a Recibir Efectivo o Equivalentes			
Inversiones Financieras de Corto Plazo	969,175.21		969,175.21
Cuentas por Cobrar a Corto Plazo	969,175.21		969,175.21
Total de Activos Circulantes	1,894,146.58		1,894,146.58
Activo No Circulante			
Derechos a Recibir Efectivo o Equivalentes a Largo Plazo			
Documentos por Cobrar a Largo Plazo			
Deudores Diversos a Largo Plazo			
Ingresos por Recuperar a Largo Plazo			
Préstamos Otorgados a Largo Plazo			
Otros Derechos a Recibir Efectivo o Equivalentes a Largo Plazo			
Bienes Inmuebles, Infraestructura y Construcciones en Proceso			
Terrenos	2,784,158.94		2,784,158.94
Edificios no Habitacionales	2,784,158.94		2,784,158.94
Infraestructura			
Construcciones en Proceso en Bienes de Dominio Público			
Construcciones en Proceso en Bienes Propios			
Otros Bienes Inmuebles			
Bienes Muebles			
Mobiliario y Equipo de Administración	55,620,188.18		55,620,188.18
Mobiliario y Equipo Educativo y Recreativo	33,368,063.34		33,368,063.34
Equipo e Instrumental Médico y de Laboratorio	1,916,430.13		1,916,430.13
Vehículos y Equipo de Transporte	7,624,462.50		7,624,462.50
Equipo de Defensa y Seguridad	5,203,921.00		5,203,921.00
Maquinaria, Otros Equipos y Herramientas	2,118,044.00		2,118,044.00
	5,389,267.21		5,389,267.21
Activos Intangibles			
Software	2,954,321.21		2,954,321.21
Patentes, Marcas y Derechos	1,343,997.46		1,343,997.46
Concesiones y Franquicias			
Licencias			
Otros Activos Intangibles	1,610,323.75		1,610,323.75
Depreciación, Deterioro y Amortización Acumulada de Bienes			
Depreciación Acumulada de Bienes Inmuebles	(17,479,111.01)		(17,479,111.01)
Depreciación Acumulada de Infraestructura			
Depreciación Acumulada de Bienes Muebles	(17,479,111.01)		(17,479,111.01)
Deterioro Acumulado de Bienes			
Amortización Acumulada de Activos Intangibles			
Activos Diferidos			
Beneficios al Retiro de Empleados Pagados por Adelantado	6,637,357.30		6,637,357.30
Otros Activos Diferidos	6,637,357.30		6,637,357.30
Total de Activos No Circulantes	50,516,914.62		50,516,914.62
Total del Activo	52,411,061.20		52,411,061.20

Lcdo. Jesús Manuel Escobedo Tovilla
Jefe de Unidad de Apoyo Administrativo

C.P. Efraín Chanona Rodríguez
Jefe del Área de Recursos Financieros

SISTEMA CONTABLE 2023
INTEGRACIÓN DE PASIVO DE LIBRE DISPOSICIÓN Y ETIQUETADO
DEL 1 DE ENERO AL 31 DE MARZO DE 2023

Página 1 de 1
Fecha: 31/05/2023

CONCEPTO	LIBRE DISPOSICIÓN	ETIQUETADO	SALDO AL 31 DE MARZO DE 2023
PASIVO			
Pasivo Circulante			
Cuentas por Pagar a Corto Plazo	1,776,259.21		1,776,259.21
Servicios Personales por Pagar a Corto Plazo	1,386,562.38		1,386,562.38
Proveedores por Pagar a Corto Plazo	5,671.93		5,671.93
Retenciones y Contribuciones por Pagar a Corto Plazo	383,201.21		383,201.21
Otras Cuentas por Pagar a Corto Plazo	823.69		823.69
Provisiones a Corto Plazo			
Provisión para Demandas y Juicios a Corto Plazo			
Provisión para Contingencias a Corto Plazo			
Otros Pasivos a Corto Plazo			
Ingresos por Clasificar			
Recaudación por Participar			
Otros Pasivos Circulantes			
Total de Pasivos Circulantes	1,776,259.21		1,776,259.21
Pasivo No Circulante			
Cuentas por Pagar a Largo Plazo			
Proveedores por Pagar a Largo Plazo			
Contratistas por Obras Públicas por Pagar a Largo Plazo			
Documentos por Pagar a Largo Plazo			
Otros Documentos por Pagar a Largo Plazo			
Deuda Pública a Largo Plazo			
Préstamos de la Deuda Pública Interna por Pagar a Largo Plazo			
Arrendamiento Financiero por Pagar a Largo Plazo			
Pasivos Diferidos a Largo Plazo			
Intereses Cobrados por Adelantado a Largo Plazo			
Otros Pasivos Diferidos a Largo Plazo			
Fondos y Bienes de Terceros en Garantía y/o Administración a Largo Plazo			
Fondos en Garantía a Largo Plazo			
Fondos en Administración a Largo Plazo			
Fondos Contingentes a Largo Plazo			
Fondos de Fideicomisos, Mandatos y Contratos Análogos a Largo Plazo			
Otros Fondos de Terceros en Garantía y/o Administración a Largo Plazo			
Valores y Bienes en Garantía a Largo Plazo			
Provisiones a Largo Plazo			
Provisión para Demandas y Juicios a Largo Plazo			
Provisión para Pensiones a Largo Plazo			
Provisión para Contingencias a Largo Plazo			
Otras Provisiones a Largo Plazo			
Total de Pasivos No Circulantes			
Total del Pasivo	1,776,259.21		1,776,259.21

Lcdo. Jesús Manuel Escobedo Tovilla
Jefe de Unidad de Apoyo Administrativo

C.P. Efraín Chanón Rodríguez
Jefe del Área de Recursos Financieros

SISTEMA CONTABLE 2023
INTEGRACIÓN DE ACTIVO DE LIBRE DISPOSICIÓN Y ETIQUETADO POR RAMO
DEL 1 DE ENERO AL 31 DE MARZO DE 2023


CONCEPTO	ACTIVO POR RAMO						Fecha:	31/05/2023	
	LIBRE DISPOSICIÓN		SUMA LIBRE DISPOSICIÓN	ETIQUETADO		SUMA ETIQUETADO	SUBTOTAL	IMPORTE DE AÑOS ANTERIORES	SALDO AL 31 DE MARZO DE 2023
	IMPORTE DEL EJERCICIO 2023			IMPORTE DEL EJERCICIO 2023					
	A1	28	38	91					
ACTIVO									
Activo Circulante			924,971.37			0.00	924,971.37	0.00	924,971.37
Efectivo y Equivalentes									
Efectivo		38,279.72	38,279.72				38,279.72		38,279.72
Bancos/Dependencias y Otros		7,570.28	7,570.28				7,570.28		7,570.28
Fondos con Afectación Específica		879,121.37	879,121.37				879,121.37		879,121.37
Derechos a Recibir Efectivo o Equivalentes			969,175.21			0.00	969,175.21	0.00	969,175.21
Cuentas por Cobrar a Corto Plazo		969,175.21	969,175.21				969,175.21		969,175.21
Total de Activos Circulantes	0.00	1,894,146.58	1,894,146.58	0.00	0.00	0.00	1,894,146.58	0.00	1,894,146.58
Activo No Circulante									
Bienes Inmuebles, Infraestructura y Construcciones en Proceso			0.00			0.00	0.00	2,784,158.94	2,784,158.94
Terrenos									
Edificios no Habitacionales								2,784,158.94	2,784,158.94
Infraestructura									
Construcciones en Proceso en Bienes de Dominio Público									
Construcciones en Proceso en Bienes Propios									
Otros Bienes Inmuebles									
Bienes Muebles			0.00			0.00	0.00	55,620,188.18	55,620,188.18
Mobiliario y Equipo de Administración								33,368,063.34	33,368,063.34
Mobiliario y Equipo Educativo y Recreativo								1,916,430.13	1,916,430.13
Equipo e Instrumental Médico y de Laboratorio								7,624,462.50	7,624,462.50
Vehículos y Equipo de Transporte								5,203,921.00	5,203,921.00
Equipo de Defensa y Seguridad								2,118,044.00	2,118,044.00
Maquinaria, Otros Equipos y Herramientas								5,389,267.21	5,389,267.21
Colecciones, Obras de Arte y Objetos Valiosos									
Activos Biológicos									
Activos Intangibles			0.00			0.00	0.00	2,954,321.21	2,954,321.21
Software								1,343,997.46	1,343,997.46
Patentes, Marcas y Derechos									
Concesiones y Franquicias									
Licencias								1,610,323.75	1,610,323.75
Otros Activos Intangibles									
Depreciación, Deterioro y Amortización Acumulada de Bienes			0.00			0.00	0.00	-17,479,111.01	-17,479,111.01
Depreciación Acumulada de Bienes Inmuebles									
Depreciación Acumulada de Infraestructura									
Depreciación Acumulada de Bienes Muebles								(17,479,111.01)	(17,479,111.01)
Deterioro Acumulado de Bienes									
Amortización Acumulada de Activos Intangibles									
Activos Diferidos			6,568,505.24			0.00	6,568,505.24	68,852.06	6,637,357.30
Estudios, Formulación y Evaluación de Proyectos									
Anticipos a Largo Plazo									
Beneficios al Retiro de Empleados Pagados por Adelantado									
Otros Activos Diferidos		6,568,505.24	6,568,505.24				6,568,505.24	68,852.06	6,637,357.30
Total de Activos No Circulantes	0.00	0.00	6,568,505.24	0.00	0.00	0.00	6,568,505.24	43,948,409.38	50,516,914.62
Total del Activo	0.00	1,894,146.58	8,462,651.82	0.00	0.00	0.00	8,462,651.82	43,948,409.38	52,411,061.20

Lcdo. Jesús Manuel Escobedo Tovilla
Jefe de Unidad de Apoyo Administrativo

C.P. Efraín Chanona Rodríguez
Jefe del Área de Recursos Financieros

SISTEMA CONTABLE 2023
INTEGRACIÓN DE PASIVO DE LIBRE DISPOSICIÓN Y ETIQUETADO POR RAMO
DEL 1 DE ENERO AL 31 DE MARZO DE 2023

CONCEPTO	PASIVO POR RAMO						SUBTOTAL	IMPORTE DE AÑOS ANTERIORES	SALDO AL 31 DE MARZO DE 2023	
	LIBRE DISPOSICIÓN			SUMA LIBRE DISPOSICIÓN	ETIQUETADO					SUMA ETIQUETADO
	IMPORTE DEL EJERCICIO 2023				IMPORTE DEL EJERCICIO 2023					
	A1	A2	28		93	91				
PASIVO										
Pasivo Circulante										
Cuentas por Pagar a Corto Plazo				1,775,438.77			0.00	1,775,438.77	820.44	1,776,259.21
Servicios Personales por Pagar a Corto Plazo			1,386,562.38	1,386,562.38				1,386,562.38		1,386,562.38
Proveedores por Pagar a Corto Plazo			5,671.93	5,671.93				5,671.93		5,671.93
Retenciones y Contribuciones por Pagar a Corto Plazo			383,201.21	383,201.21				383,201.21		383,201.21
Otras Cuentas por Pagar a Corto Plazo			3.25	3.25				3.25	820.44	823.69
Pasivos Diferidos a Corto Plazo				0.00			0.00	0.00	0.00	0.00
Otros Pasivos Diferidos a Corto Plazo										
Total de Pasivos Circulantes	0.00	0.00	1,775,438.77	1,775,438.77	0.00	0.00	0.00	1,775,438.77	820.44	1,776,259.21
Pasivo No Circulante										
Cuentas por Pagar a Largo Plazo				0.00			0.00	0.00	0.00	0.00
Proveedores por Pagar a Largo Plazo										
Contratistas por Obras Públicas por Pagar a Largo Plazo										
Documentos por Pagar a Largo Plazo				0.00			0.00	0.00	0.00	0.00
Otros Documentos por Pagar a Largo Plazo										
Deuda Pública a Largo Plazo				0.00			0.00	0.00	0.00	0.00
Préstamos de la Deuda Pública Interna por Pagar a Largo Plazo										
Arrendamiento Financiero por Pagar a Largo Plazo										
Total de Pasivos No Circulantes	0.00	0.00	0.00	0.00	0.00	0.00	0.00	0.00	0.00	0.00
Total del Pasivo	0.00	0.00	1,775,438.77	1,775,438.77	0.00	0.00	0.00	1,775,438.77	820.44	1,776,259.21



Loda Jesús Manuel Escobedo Tovilla
 Jefe de Unidad de Apoyo Administrativo



C.P. Efraín Chanona Rodríguez
 Jefe del Área de Recursos Financieros



GOBIERNO CONSTITUCIONAL DEL ESTADO DE CHIAPAS
CENTRO ESTATAL DE CONTROL DE CONFIANZA CERTIFICADO DEL ESTADO DE CHIAPAS

SISTEMA CONTABLE 2023
HOJA DE TRABAJO

PERIODO : DEL 1o. DE ENERO AL 31 DE MARZO DE 2023

Fecha:

CUENTA	DESCRIPCIÓN	SALDOS INICIALES		MOVIMIENTOS		SALDOS		AJUSTES DE ORDEN		SALDOS AJUSTADOS		AJUSTES DE RESULTADOS		BALANCE	
		DEUDOR	ACREEDOR	DEBE	HABER	DEUDOR	ACREEDOR	CARGO	ABONO	DEUDOR	ACREEDOR	CARGO	ABONO	DEBE	HABER
1111	Efectivo			38,279.72		38,279.72				38,279.72				38,279.72	
1113	Bancos/Dependencias y Otros	1,043,673.20		9,603,852.76	10,639,955.68	7,570.28				7,570.28				7,570.28	
1115	Fondos con Afectación Específica	1,826,771.41		17,672,433.00	18,620,083.04	879,121.37				879,121.37				879,121.37	
1122	Cuentas por Cobrar a Corto Plazo	78,833.05		5,529,254.67	4,638,912.51	969,175.21				969,175.21				969,175.21	
1123	Deudores Diversos por Cobrar a Corto Plazo			20,151.00	20,151.00										
1233	Edificios no Habitacionales	2,784,158.94				2,784,158.94				2,784,158.94				2,784,158.94	
1241	Mobiliario y Equipo de Administración	33,281,063.34		174,000.00	87,000.00	33,368,063.34				33,368,063.34				33,368,063.34	
1242	Mobiliario y Equipo Educativo y Recreativo	1,916,430.13				1,916,430.13				1,916,430.13				1,916,430.13	
1243	Equipo e Instrumental Médico y de Laboratorio	7,624,462.50				7,624,462.50				7,624,462.50				7,624,462.50	
1244	Vehículos y Equipo de Transporte	5,203,921.00				5,203,921.00				5,203,921.00				5,203,921.00	
1245	Equipo de Defensa y Seguridad	2,118,044.00				2,118,044.00				2,118,044.00				2,118,044.00	
1246	Maquinaria, Otros Equipos y Herramientas	5,389,267.21				5,389,267.21				5,389,267.21				5,389,267.21	
1251	Software	1,343,997.46				1,343,997.46				1,343,997.46				1,343,997.46	
1254	Licencias	1,610,323.75				1,610,323.75				1,610,323.75				1,610,323.75	
1263	Depreciación Acumulada de Bienes Muebles		17,479,111.01				17,479,111.01				17,479,111.01				17,479,111.01
1279	Otros Activos Diferidos	68,852.06		6,568,516.90	11.66	6,637,357.30				6,637,357.30				6,637,357.30	
2111	Servicios Personales por Pagar a Corto Plazo		690,121.20	11,409,209.65	12,105,650.83		1,386,562.38				1,386,562.38				1,386,562.38
2112	Proveedores por Pagar a Corto Plazo		26,718.93	616,897.49	595,850.49		5,671.93				5,671.93				5,671.93
2117	Retenciones y Contribuciones por Pagar a Corto Plazo		2,020,776.48	4,536,764.70	2,899,189.43		383,201.21				383,201.21				383,201.21
2119	Otras Cuentas por Pagar a Corto Plazo		703.37		120.32		823.69				823.69				823.69
3211	Resultados del Ejercicio (Ahorro/Desahorro)		1,562,625.62	1,562,625.62											6,554,267.98
	Ajuste 3262 - Operaciones Internas de Egresos												13,925,267.07		
	Ajuste 6211 - Ahorro de la Gestión												0.60		
	Ajuste 6311 - Desahorro de la Gestión											7,370,999.69			
3221	Resultados de Ejercicios Anteriores	42,509,741.44		78,833.05	1,649,625.62		44,080,534.01				44,080,534.01				44,080,534.01
3262	Operaciones Internas de Egresos				13,925,267.07		13,925,267.07				13,925,267.07		13,925,267.07		
4399	Otros Ingresos y Beneficios Varios				0.60		0.60				0.60		0.60		
5111	Remuneraciones al Personal de Carácter Permanente			2,758,021.52	2,068,697.86	689,323.66				689,323.66			689,323.66		
5112	Remuneraciones al Personal de Carácter Transitorio			3,470,709.30		3,470,709.30				3,470,709.30			3,470,709.30		
5113	Remuneraciones Adicionales y Especiales			3,310,977.89	1,333,254.11	1,977,723.78				1,977,723.78			1,977,723.78		
5114	Seguridad Social			584,579.93	124,940.43	459,639.50				459,639.50			459,639.50		
5115	Otras Prestaciones Sociales y Económicas			436,176.00	327,132.00	109,044.00				109,044.00			109,044.00		
5121	Materiales de Administración, Emisión de Documentos y Artículos Oficiales			25,322.94		25,322.94				25,322.94			25,322.94		
5122	Alimentos y Utensilios			10,530.00		10,530.00				10,530.00			10,530.00		
5126	Combustibles, Lubricantes y Aditivos			59,907.42		59,907.42				59,907.42			59,907.42		
5129	Herramientas, Refacciones y Accesorios Menores			8,199.04		8,199.04				8,199.04			8,199.04		



GOBIERNO CONSTITUCIONAL DEL ESTADO DE CHIAPAS
CENTRO ESTATAL DE CONTROL DE CONFIANZA CERTIFICADO DEL ESTADO DE CHIAPAS

SISTEMA CONTABLE 2023
HOJA DE TRABAJO

PERIODO : DEL 1o. DE ENERO AL 31 DE MARZO DE 2023

Fecha:

Página 2 de 3
31/05/2023

CUENTA	DESCRIPCIÓN	SALDOS INICIALES		MOVIMIENTOS		SALDOS		AJUSTES DE ORDEN		SALDOS AJUSTADOS		AJUSTES DE RESULTADOS		BALANCE	
		DEUDOR	ACREEDOR	DEBE	HABER	DEUDOR	ACREEDOR	CARGO	ABONO	DEUDOR	ACREEDOR	CARGO	ABONO	DEBE	HABER
5131	Servicios Básicos			163,696.00		163,696.00				163,696.00			163,696.00		
5132	Servicios de Arrendamiento			60,033.19		60,033.19				60,033.19			60,033.19		
5133	Servicios Profesionales, Científicos y Técnicos y Otros Servicios			31,591.90	638.00	30,953.90				30,953.90			30,953.90		
5134	Servicios Financieros, Bancarios y Comerciales			48,100.00		48,100.00				48,100.00			48,100.00		
5135	Servicios de Instalación, Reparación, Mantenimiento y Conservación			127,841.28	31,960.32	95,880.96				95,880.96			95,880.96		
5137	Servicios de Traslado y Viáticos			45,806.00		45,806.00				45,806.00			45,806.00		
5139	Otros Servicios Generales			116,130.00		116,130.00				116,130.00			116,130.00		
6111	Resumen de Ingresos y Gastos											0.60	7,370,999.69		
	Ajuste 4399 - Otros Ingresos y Beneficios Varios												0.60		
	Ajuste 5111 - Remuneraciones al Personal de Carácter Permanente											689,323.66			
	Ajuste 5112 - Remuneraciones al Personal de Carácter Transitorio											3,470,709.30			
	Ajuste 5113 - Remuneraciones Adicionales y Especiales											1,977,723.78			
	Ajuste 5114 - Seguridad Social											459,639.50			
	Ajuste 5115 - Otras Prestaciones Sociales y Económicas											109,044.00			
	Ajuste 5121 - Materiales de Administración, Emisión de Documentos y Artículos Oficiales											25,322.94			
	Ajuste 5122 - Alimentos y Utensilios											10,530.00			
	Ajuste 5126 - Combustibles, Lubricantes y Aditivos											59,907.42			
	Ajuste 5129 - Herramientas, Refacciones y Accesorios Menores											8,199.04			
	Ajuste 5131 - Servicios Básicos											163,696.00			
	Ajuste 5132 - Servicios de Arrendamiento											60,033.19			
	Ajuste 5133 - Servicios Profesionales, Científicos y Técnicos y Otros Servicios											30,953.90			
	Ajuste 5134 - Servicios Financieros, Bancarios y Comerciales											48,100.00			
	Ajuste 5135 - Servicios de Instalación, Reparación, Mantenimiento y Conservación											95,880.96			
	Ajuste 5137 - Servicios de Traslado y Viáticos											45,806.00			
	Ajuste 5139 - Otros Servicios Generales											116,130.00			
6211	Ahorro de la Gestión											0.60			
	Ajuste 6111 - Resumen de Ingresos y Gastos												0.60		
6311	Desahorro de la Gestión												7,370,999.69		
	Ajuste 6111 - Resumen de Ingresos y Gastos											7,370,999.69			
7631	Bienes Bajo Contrato en Comodato	35,026,177.00				35,026,177.00				35,026,177.00				35,026,177.00	
7641	Contrato de Comodato por Bienes		35,026,177.00				35,026,177.00								
8211	Presupuesto de Egresos Aprobado				73,647,254.05		73,647,254.05								
	Ajuste 8221 - Presupuesto de Egresos por Ejercer							66,276,254.36							
	Ajuste 8251 - Presupuesto de Egresos Devengado							2,025,537.67							
	Ajuste 8261 - Presupuesto de Egresos Ejercido							260,756.06							
	Ajuste 8271 - Presupuesto de Egresos Pagado							5,084,705.96							



GOBIERNO CONSTITUCIONAL DEL ESTADO DE CHIAPAS
CENTRO ESTATAL DE CONTROL DE CONFIANZA CERTIFICADO DEL ESTADO DE CHIAPAS

SISTEMA CONTABLE 2023
HOJA DE TRABAJO

PERIODO : DEL 1o. DE ENERO AL 31 DE MARZO DE 2023

Fecha:

CUENTA	DESCRIPCIÓN	SALDOS INICIALES		MOVIMIENTOS		SALDOS		AJUSTES DE ORDEN		SALDOS AJUSTADOS		AJUSTES DE RESULTADOS		BALANCE	
		DEUDOR	ACREEDOR	DEBE	HABER	DEUDOR	ACREEDOR	CARGO	ABONO	DEUDOR	ACREEDOR	CARGO	ABONO	DEBE	HABER
8221	Presupuesto de Egresos por Ejercer			75,630,732.98	11,362,487.22	64,268,245.76									
	Ajuste 8231 - Modificaciones al Presupuesto de Egresos Aprobado														
	Ajuste 8241 - Presupuesto de Egresos Comprometido							2,374,097.14							
8231	Modificaciones al Presupuesto de Egresos Aprobado			1,607,390.39	1,973,478.93		366,088.54		366,088.54						
8241	Presupuesto de Egresos Comprometido			13,641,719.55	11,267,622.41	2,374,097.14									
8251	Presupuesto de Egresos Devengado			15,488,696.85	13,463,159.18	2,025,537.67									
8261	Presupuesto de Egresos Ejercido			13,788,387.52	13,527,631.46	260,756.06									
8271	Presupuesto de Egresos Pagado			9,296,557.02	4,211,851.05	5,084,705.96									
SUMAS IGUALES:		99,315,975.05	99,315,975.05	198,521,925.28	198,521,925.28	186,300,691.49	186,300,691.49	76,387,439.73	76,387,439.73	112,287,348.90	112,287,348.90	36,038,267.94	36,038,267.94	104,916,349.21	104,916,349.21

Lcdo. Jesús Manuel Escobedo Tovilla
 Jefe de la Unidad de Apoyo Administrativo

C.P. Efraín Chanona Rodríguez
 Jefe del Área de Recursos Financieros




GOBIERNO CONSTITUCIONAL DEL ESTADO DE CHIAPAS
CENTRO ESTATAL DE CONTROL DE CONFIANZA CERTIFICADO DEL
ESTADO DE CHIAPAS
SISTEMA CONTABLE 2023
ANÁLISIS DE ADQUISICIONES DE BIENES INMUEBLES, MUEBLES
E INTANGIBLES

PERÍODO : DEL 1o. DE ENERO AL 31 DE MARZO DE 2023


Fecha:

Página 1 de 1
31/05/2023

No existe registro en el periodo



Lcdo. Jesús Manuel Escobedo Tovilla
Jefe de la Unidad de Apoyo Administrativo



C.P. Efraín Chanón Rodríguez
Jefe del Área de Recursos Financieros




GOBIERNO CONSTITUCIONAL DEL ESTADO DE CHIAPAS
CENTRO ESTATAL DE CONTROL DE CONFIANZA CERTIFICADO DEL
ESTADO DE CHIAPAS
SISTEMA CONTABLE 2023
ANÁLISIS DE ANTIGÜEDAD DE SALDOS DE CUENTAS DE BALANCE


Página 1 de 1
31/05/2023

DEL 1o. DE ENERO AL 31 DE MARZO DE 2023

Fecha:

CUENTA		EJERCICIO		
NUMERO	NOMBRE	AÑO	IMPORTE	SALDO
1122	Cuentas por Cobrar a Corto Plazo			969,175.21
		2023	969,175.21	
1233	Edificios no Habitacionales			2,784,158.94
		2016	2,784,158.94	
1279	Otros Activos Diferidos			6,637,357.30
		2022	68,852.06	
		2023	6,568,505.24	
2111	Servicios Personales por Pagar a Corto Plazo			1,386,562.38
		2023	1,386,562.38	
2112	Proveedores por Pagar a Corto Plazo			5,671.93
		2022	0.93	
		2023	5,671.00	
2117	Retenciones y Contribuciones por Pagar a Corto Plazo			383,201.21
		2022	26,292.58	
		2023	356,908.63	
2119	Otras Cuentas por Pagar a Corto Plazo			823.69
		2022	820.44	
		2023	3.25	


Lcdo. Jesús Manuel Escobedo Tovilla
Jefe de la Unidad de Apoyo Administrativo


C.P. Efraín Chanona Rodríguez
Jefe del Área de Recursos Financieros




GOBIERNO CONSTITUCIONAL DEL ESTADO DE CHIAPAS
CENTRO ESTATAL DE CONTROL DE CONFIANZA CERTIFICADO DEL
ESTADO DE CHIAPAS
SISTEMA CONTABLE 2023
INTEGRACIÓN DE INGRESOS, BENEFICIOS, GASTOS Y PÉRDIDAS


DEL 1o. DE ENERO AL 31 DE MARZO DE 2023

Fecha:

Página 1 de 1
31/05/2023

No. DE CUENTA SUBCUENTA	NOMBRE	IMPORTE		JUSTIFICACIÓN
		DEBE	HABER	
4399 2	Otros Ingresos y Beneficios Varios Presupuestaria		0.60	1


Lcdo. Jesús Manuel Escobedo Tovilla
Jefe de la Unidad de Apoyo Administrativo


C.P. Efraín Chanona Rodríguez
Jefe del Área de Recursos Financieros

**CENTRO ESTATAL DE CONTROL DE CONFIANZA CERTIFICADO
DEL ESTADO DE CHIAPAS**

**JUSTIFICACIÓN DE LA INTEGRACIÓN DE INGRESOS, BENEFICIOS,
GASTOS Y PÉRDIDAS**

1.- El importe de \$0.60 de esta subcuenta se integra por el registro de la apertura de cuentas bancarias con las que opera el Centro Estatal de Control de Confianza Certificado del Estado de Chiapas, al período que se informa.

