



CHIAPAS
GOBIERNO DEL ESTADO



CENTRO
ESTATAL DE
CONTROL DE CONFIANZA
CERTIFICADO
GOBIERNO DEL ESTADO

21120570

**CENTRO ESTATAL DE CONTROL DE CONFIANZA
CERTIFICADO DEL ESTADO DE CHIAPAS**

CUENTA PÚBLICA ESTATAL

INFORMACIÓN FINANCIERA


SEGUNDO TRIMESTRE

**EJERCICIO FISCAL
2020**

SISTEMA CONTABLE 2020
ESTADO DE SITUACIÓN FINANCIERA
AL 30 DE JUNIO DEL 2020

 Fecha: **18/07/2020**
 Página 1 de 1

ACTIVO	2018	2019	PASIVO	2018	2019
ACTIVO			PASIVO		
Activo Circulante			Activo Circulante		
Efectivo y Equivalente	3,050,181.87	5,734,864.86	Cuentas por Pagar a Corto Plazo	890,051.18	3,221,886.88
Derechos a Recibir Efectivo y Equivalentes	4,134,807.87	588,786.18	Documentos por Pagar a Corto Plazo		
Derechos a Recibir Bienes o Servicios			Préstamos a Corto Plazo de la Deuda Pública a Largo Plazo		
Inventarios			Títulos y Valores a Corto Plazo		
Ahorros			Préstamos Diferidos a Corto Plazo		
Estimación por Pérdida o Omitido de Activos Circulantes			Fondos y Bases de Tenencia en Casella por Administración a Corto Plazo		
Otros Activos Circulantes			Provisiones a Corto Plazo		
			Otros Pasivos a Corto Plazo		
Total de Activos Circulantes	7,184,989.74	6,323,651.04	Total de Pasivos Circulantes	890,051.18	3,221,886.88
Activo No Circulante			Pasivo No Circulante		
Inversiones Financieras a Largo Plazo			Cuentas por Pagar a Largo Plazo		
Derechos a Recibir Efectivo y Equivalentes a Largo Plazo			Documentos por Pagar a Largo Plazo		
Bienes Inmuebles, Infraestructura y Construcciones en Proceso	2,734,158.84	2,734,158.84	Deuda Pública a Largo Plazo		
Bienes Muebles	48,195,782.74	48,307,627.74	Préstamos Diferidos a Largo Plazo	1,478,266.23	1,003,673.30
Activos Intangibles	3,170,888.85	3,170,888.85	Fondos y Bases de Tenencia en Casella por Administración a Largo Plazo		
Depreciación, Deterioro y Amortización Acumulada de Bienes	(17,858,079.80)	(17,358,875.59)	Provisiones a Largo Plazo		
Activos Diferidos	2,123,051.18	31,585.85	Total de Pasivos No Circulantes	1,478,266.23	1,003,673.30
Estimación por Pérdida o Omitido de Activos no Circulantes			Total de Pasivo	2,368,317.41	4,225,560.18
Otros Activos no Circulantes			HACIENDA PÚBLICA / PATRIMONIO		
			Hacienda Pública-Patrimonio Contributivo		
Total de Activos No Circulantes	35,717,895.29	37,827,895.82	Aportaciones		
Total del Activo	42,902,885.03	44,151,546.86	Donaciones de Capital		
			Actualización de la Hacienda Pública-Patrimonio		
			Hacienda Pública-Patrimonio Donativo	48,976,875.18	34,873,863.69
			Resultados del Ejercicio (Menos/Omitidos)	6,424,986.23	1,348,322.15
			Resultados de Ejercicios Anteriores	35,848,136.83	27,028,480.54
			Reservas		
			Reservaciones de Resultados de Ejercicios Anteriores		
			Exceso o insuficiencia en la actualización de la Hacienda Pública-Patrimonio		
			Resultado por Tenencia Monetaria		
			Resultado por Tenencia de Activos no Monetarios		
			Total Hacienda Pública-Patrimonio	48,976,875.18	34,873,863.69
			Total del Pasivo y Hacienda Pública-Patrimonio	47,282,398.87	44,799,123.87



Dr. Mario Alejandro Molina Villatoro
 Director General



LAE. Jesús Manuel Escobedo Tovilla
 Jefe de Unidad de Apoyo Administrativo

Bajo protesta de decir verdad declaramos que los Estados Financieros y sus notas, son razonablemente correctos y son responsabilidad del emisor.

SISTEMA CONTABLE 2020
ESTADO DE SITUACIÓN FINANCIERA
AL 30 DE JUNIO DEL 2020

ACTIVO	2020	2019	PASIVO	2020	2019
ACTIVO			PASIVO		
Activos Circulantes			Pasivo Circulante		
Activos y Equivalentes	3,436,191.81	2,764,866.00	Cuentas por Pagar a Corto Plazo	89,897.18	5,211,896.00
Ofidic	6,814.00		Servicios Personales por Pagar a Corto Plazo	31,280.80	653,112.83
Servicio/Deposiciones y Cajas	601.18	1,103,731.00	Proveedores por Pagar a Corto Plazo		181,179.57
Perfiles con Reservas Especiales	3,839,418.58	6,661,130.00	Reservaciones y Contribuciones por Pagar a Corto Plazo	629,897.18	2,417,911.33
Deudas a Recibir Activos y Equivalentes	4,124,907.57	389,798.18	Otros Cuentas por Pagar a Corto Plazo	217.11	212.85
Cuentas por Cobrar a Corto Plazo	4,124,907.57	389,798.01	Documentos por Pagar a Corto Plazo		
Deudas Diversas por Cobrar a Corto Plazo		138.17	Pasivos a Corto Plazo de la Deuda Pública a Largo Plazo		
Deudas a Recibir Bienes o Servicios			Títulos y Valores a Corto Plazo		
Inventarios			Pasivo Diferido a Corto Plazo		
Almacenes			Fondos y Bienes de Terceeros en Garantía por Administración a Corto Plazo		
Estimación por Pérdida o Deterioro de Activos Circulantes			Provisiones a Corto Plazo		
Otros Activos Circulantes			Otros Pasivos a Corto Plazo		
Totales de Activos Circulantes	7,781,205.18	6,161,662.34	Totales de Pasivos Circulantes	89,897.18	5,311,896.00
Activos No Circulantes			Pasivo No Circulante		
Inversiones Financieras a Largo Plazo			Cuentas por Pagar a Largo Plazo		
Deudas a Recibir Activos y Equivalentes a Largo Plazo			Documentos por Pagar a Largo Plazo		
Bienes Inmuebles, Infraestructura y Construcciones en Proceso	2,784,198.94	2,784,198.94	Deuda Pública a Largo Plazo		
Edificios no Institucionales	2,784,198.94	2,784,198.94	Pasivos Diferidos a Largo Plazo	1,479,268.33	1,693,873.28
Bienes Muebles	48,198,763.74	49,207,827.78	Otros Pasivos Diferidos a Largo Plazo	1,479,268.33	1,693,873.28
Instalaciones y Equipos de Administración	31,819,288.22	31,331,602.22	Fondos y Bienes de Terceeros en Garantía por Administraciones a Largo Plazo		
Instalaciones y Equipos Educativos y Recreativos	1,828,518.91	1,389,910.81	Pasivos a Largo Plazo		
Equipo e Instrumental Médico y de Laboratorio	7,834,007.38	7,094,207.88	Totales de Pasivos No Circulantes	1,479,268.33	1,693,873.28
Vehículos y Equipos de Transporte	4,817,091.28	4,317,881.00	Total de Pasivo	2,423,911.81	4,925,169.28
Equipo de Defensa y Seguridad	2,119,094.20	2,119,094.00	ACTIVO PÚBLICO / PATRIMONIO		
Máquinas, Otros Equipos e Instrumentos	1,468,581.63	1,446,581.82	Patrimonio Público/Patrimonio Contribuido		
Activos Intangibles	3,179,898.68	3,179,898.68	Aportaciones		
Brevetes	1,339,208.22	1,359,208.22	Reservaciones de Capital		
Licencias	1,822,798.43	1,820,798.43	Actualización de la Hacienda Pública/Patrimonio		
Depreciación, Deterioro y Amortización Acumulada de Bienes	(17,460,975.88)	(17,898,875.80)	Hacienda Pública/Patrimonio General	48,879,878.18	58,673,893.89
Depreciación Acumulada de Bienes Muebles	(17,299,875.58)	(17,558,975.50)	Resultados del Gobierno (A Bienes/Deudores)	6,428,998.22	1,148,503.18
Activos Diferidos	2,781,891.18	31,800.00	Resultados del Ejercicio (Nuevo/Deudores)	6,434,998.22	1,340,503.15
Otros Activos Diferidos	2,123,051.18	31,800.00	Resultados de Ejercicios Anteriores	18,845,198.92	27,128,886.54
Estimación por Pérdida o Deterioro de Activos no Circulantes			Resultados de Ejercicios Anteriores	38,841,128.62	37,825,588.54
Otros Activos no Circulantes			Reservas		
Totales de Activos No Circulantes	31,717,894.09	37,817,508.82	Reservaciones de Resultados de Ejercicios Anteriores		
Total del Activo	47,861,894.67	43,798,172.97	Exceso o In suficiencia en la Actualización de la Hacienda Pública/Patrimonio		
			Resultado por Posición Monetaria		
			Resultado por Tenencia de Activos no Monetarios		
			Totales Hacienda Pública/Patrimonio	48,879,878.18	58,673,893.89
			Total del Pasivo y Hacienda Pública/Patrimonio	47,861,894.67	43,798,172.87

Dr. Mario Alejandro Medina Villatoro
Director General


LAE. Jesús Manuel Escobedo Tovilla
Jefe de Unidad de Apoyo Administrativo

"Bajo protesta de decir verdad declaramos que los Estados Financieros y sus notas, son razonablemente correctos y son responsabilidad del emisor".


SISTEMA CONTABLE 2020
ESTADO DE ACTIVIDADES
DEL 1o. DE ENERO AL 30 DE JUNIO DE 2020

 Fecha: 18/07/2020
 Página: 1 de 1

	2020	2019
INGRESOS Y OTROS BENEFICIOS		
Ingresos de la Gestión		
Ingresos		
Cuentas y Aportaciones de Seguridad Social		
Contribuciones de Mejoras		
Declaros		
Productos		
Aprovechamientos		
Ingresos por Venta de Bienes y Prestación de Servicios		
Participaciones, Aportaciones, Convenios, Incentivos Derivados de la Colaboración Fiscal, Fondo Distrito de Aportaciones, Transferencias, Asignaciones, Subsidios y Subvenciones, y Pensiones y Jubilaciones	39,464,894.24	73,001,547.83
Participaciones, Aportaciones, Convenios, Incentivos Derivados de la Colaboración Fiscal y Fondos Distritos de Aportaciones		
Transferencias, Asignaciones, Subsidios y Subvenciones, y Pensiones y Jubilaciones	30,406,894.24	73,001,547.83
Otros Ingresos y Beneficios		
Ingresos Financieros		
Incremento por Verificación de Inventarios		
Disminución del Exceso de Estimaciones por Pérdida o Deterioro U Obsolescencia		
Disminución del Exceso de Provisiones		
Otros Ingresos y Beneficios Varios	0.78	12.32
Total de Ingresos y Otros Beneficios	39,464,894.24	73,001,559.95
GASTOS Y OTRAS PÉRDIDAS		
Gastos de Funcionamiento		
Servicios Personales	22,035,598.84	38,359,432.54
Materiales y Suministros	776,071.38	6,100,389.42
Servicios Generales	1,827,399.83	5,507,032.43
Transferencias, Asignaciones, Subsidios y Otros Ayudos		
Transferencias Internas y Asignaciones al Sector Público		
Transferencias al Resto del Sector Público		
Subsidios y Subvenciones		1,512,767.95
Ayudos Sociales		
Pensiones y Jubilaciones		
Transferencias a Fideicomisos, Mandatos y Contratos Anticipos		
Transferencias a la Seguridad Social		
Donativo		
Transferencias al Salario		
Participaciones y Aportaciones		
Participaciones		
Aportaciones		
Convenios		
Intereses, Comisiones y Otros Gastos de la Deuda Pública		
Intereses de la Deuda Pública		
Comisiones de la Deuda Pública		
Gastos de la Deuda Pública		
Costo por Coberturas		
Ayudos Financieros		
Otros Gastos y Pérdidas Extraordinarias		
Extinciones, Depreciaciones, Deterioros, Obsolescencias, y Amortizaciones		
Provisiones		
Disminución de Inventarios		
Aumento por Insuficiencia de Estimaciones por Pérdida o Deterioro y Obsolescencia		
Aumento por Insuficiencia de Provisiones		
Otros Gastos	235,893.86	95,026.46
Inversión Pública		
Inversión Pública no Capitalizable		
Total de Gastos y Otras Pérdidas	24,942,024.97	71,884,827.89
Resultados del Ejercicio (Ahorro/Desahorro)	14,522,869.27	1,246,722.15



Dr. Mario Alejandro Méndez Villatoro
 Director General



LAE. Jesús Manuel Escobedo Tavilla
 Jefe de Unidad de Apoyo Administrativo

"Bajo protesta de decir verdad declaramos que los Estados Financieros y sus notas, son razonablemente correctos y son responsabilidad del emisor".

GOBIERNO CONSTITUCIONAL DEL ESTADO DE CHIAPAS
CENTRO ESTATAL DE CONTROL DE CONFIANZA CERTIFICADO DEL
ESTADO DE CHIAPAS
SISTEMA CONTABLE 2020

ESTADO DE VARIACIÓN EN LA HACIENDA PÚBLICA

DEL 01 DE ENERO AL 30 DE JUNIO DE 2020

Página 1 de 1

18/07/2020

Fecha:

Concepto	Hacienda Pública / Patrimonio Contribuido	Hacienda Pública / Patrimonio Generado de Ejercicios Anteriores	Hacienda Pública / Patrimonio Generado del Ejercicio	Exceso o Insuficiencia en la Actualización de la Hacienda Pública/ Patrimonio	Total
Hacienda Pública / Patrimonio Contribuido Neto de 2019 Aportaciones Donaciones de Capital Actualización de la Hacienda Pública/ Patrimonio					
Hacienda Pública / Patrimonio Generado Neto de 2019 Resultados del Ejercicio (Ahorro/Desahorro) Resultados del Ejercicios Anteriores Revalúas Reservas Rectificaciones de Resultados de Ejercicios Anteriores		37,526,880.54	1,346,922.15		38,873,802.69
Exceso o Insuficiencia en la Actualización de la Hacienda Pública / Patrimonio Neto de 2019 Resultado por Posición Monetaria Resultado por Tenencia de Activos no Monetarios			1,346,922.15		1,346,922.15
Hacienda Pública / Patrimonio Neto Final de 2019		37,526,880.54	1,346,922.15		38,873,802.69
Cambios en la Hacienda Pública / Patrimonio Contribuido Neto de 2020 Aportaciones Donaciones de Capital Actualización de la Hacienda Pública/ Patrimonio					
Variaciones de la Hacienda Pública / Patrimonio Generado Neto de 2020 Resultados del Ejercicio (Ahorro/Desahorro) Resultados de Ejercicios Anteriores Revalúas Reservas Rectificaciones de Resultados de Ejercicios Anteriores		1,118,228.39	6,078,044.08		6,196,272.47
Cambios en el Exceso o Insuficiencia en la Actualización de la Hacienda Pública / Patrimonio Neto de 2020 Resultado por Posición Monetaria Resultado por Tenencia de Activos no Monetarios			6,424,966.23		6,424,966.23
Hacienda Pública / Patrimonio Neto Final de 2020		1,118,228.39	(1,346,922.15)		(228,693.76)
Hacienda Pública / Patrimonio Neto Final de 2020		38,645,108.93	6,424,966.23		45,070,075.16

Dr. Mario Alejandro Molina Villatoro
Director General

LAE. Jesús Manuel Escobedo Tovilla
Jefe de Unidad de Apoyo Administrativo

Bajo protesta de decir verdad declaramos que los Estados Financieros y sus notas, son razonablemente correctos y son responsabilidad del emisor.

SISTEMA CONTABLE 2020
ESTADO DE CAMBIOS EN LA SITUACIÓN FINANCIERA
DEL 1^o DE ENERO AL 30 DE JUNIO DE 2020

 Página 1 de 1
 18/07/2020

Fecha:

	Origen	Aplicación
ACTIVO		
Activo Circulante		
Efectivo y Equivalentes	2,144,682.25	3,768,109.69
Derechos a Recibir Efectivo o Equivalentes		
Derechos a Recibir Bienes o Servicios		
Inventarios		
Almacenes		
Estimación por Pérdida o Deterioro de Activos Circulantes		
Otros Activos Circulantes		
Activo No Circulante		
Inversiones Financieras a Largo Plazo		
Derechos a Recibir Efectivo o Equivalentes a Largo Plazo		
Bienes Inmuebles, Infraestructura y Construcciones en Proceso		
Bienes Muebles	12,084.00	
Activos Intangibles		
Depreciación, Deterioro y Amortización Acumulada de Bienes		
Activos Diferidos		2,092,451.16
Estimación por Pérdida o Deterioro de Activos no Circulantes		
Otros Activos no Circulantes		
PASIVO		
Pasivo Circulante		
Cuentas por Pagar a Corto Plazo		2,275,044.90
Documentos por Pagar a Corto Plazo		
Porción a Corto Plazo de la Deuda Pública a Largo Plazo		
Títulos y Valores a Corto Plazo		
Pasivos Diferidos a Corto Plazo		
Fondos y Bienes de Terceros en Garantía y/o Administración a Corto Plazo		
Provisiones a Corto Plazo		
Otros Pasivos a Corto Plazo		
Pasivo No Circulante		
Cuentas a Pagar a Largo Plazo		
Documentos por Pagar a Largo Plazo		
Deuda Pública a Largo Plazo		
Pasivos Diferidos a Largo Plazo		317,412.97
Fondos y Bienes de Terceros en Garantía y/o Administración a Largo Plazo		
Provisiones a Largo Plazo		
HACIENDA PÚBLICA/PATRIMONIO		
Hacienda Pública/Patrimonio Contribuido		
Aportaciones		
Donaciones de Capital		
Actualización de la Hacienda Pública/Patrimonio		
Hacienda Pública/Patrimonio Generado		
Resultados del Ejercicio (Ahorro/Desahorro)	5,076,044.08	
Resultados de Ejercicios Anteriores	1,116,228.39	
Revalúos		
Reservas		
Rectificaciones de Resultados de Ejercicios Anteriores		
Exceso o Insuficiencia en la Actualización de la Hacienda Pública/Patrimonio		
Resultado por Posición Monetaria		
Resultado por Tenencia de Activos no Monetarios		


 Dr. Mario Alejandro Molina Alatorre

Director General


 LAE. Jesús Manuel Escobedo Torvillá

Jefe de Unidad de Apoyo Administrativo

"Bajo protesta de decir verdad declaramos que los Estados Financieros y sus notas, son razonablemente correctos y son responsabilidad del emisor".

SISTEMA CONTABLE 2020
ESTADO DE FLUJOS DE EFECTIVO
DEL 01 DE ENERO AL 30 DE JUNIO DE 2020

Página 1 de 1
Fecha: 18/07/2020

CONCEPTO	2020	2019
Flujos de Efectivo de las Actividades de Operación		
Origen	30,466,994.94	73,001,599.95
Impuestos		
Cuentas y Aportaciones de Seguridad Social		
Contribuciones de Mejoría		
Derechos		
Productos		
Aprovechamientos		
Ingresos por Venta de Bienes y Prestación de Servicios		
Participaciones, Aportaciones, Convenios, Incentivos Derivados de la Colaboración Fiscal y Fondos Distintos de Aportaciones		
Transferencias, Asignaciones, Subsidios y Subvenciones, y Pensiones y Jubilaciones		
Otros Orígenes de Operación	30,466,994.94	73,001,599.95
Aplicación	24,042,028.71	71,854,817.83
Servicios Personales	23,268,586.84	68,268,432.54
Materiales y Suministros	776,071.39	6,100,388.43
Servicios Generales	1,027,399.53	5,587,032.43
Transferencias Internas y Asignaciones al Sector Público		
Transferencias al Resto del Sector Público		
Subsidios y Subvenciones		1,512,757.95
Ayudas Sociales		
Pensiones y Jubilaciones		
Transferencias a Fideicomisos, Montepíos y Contratos Análogos		
Transferencias a la Seguridad Social		
Donativos		
Transferencias al Exterior		
Participaciones		
Aportaciones		
Convenios		
Otras Aplicaciones de Operación	233,000.86	66,028.46
Flujos Netos de Efectivo de las Actividades de Operación	6,424,966.23	1,346,902.16
Flujos de Efectivo de las Actividades de Inversión		
Origen	1,130,456.52	3,888,861.06
Bienes Inmuebles, Infraestructura y Construcciones en Proceso		
Bienes Muebles	12,064.00	222,310.31
Otros Orígenes de Inversión	1,118,392.52	3,446,350.75
Aplicación	7,297,821.13	9,426,115.78
Bienes Inmuebles, Infraestructura y Construcciones en Proceso		
Bienes Muebles		142,898.89
Otras Aplicaciones de Inversión	7,297,821.13	9,284,116.80
Flujos Netos de Efectivo de las Actividades de Inversión	(6,077,190.61)	(799,454.73)
Flujos de Efectivo de las Actividades de Financiamiento		
Origen	164.46	1,894,852.67
Endeudamiento Neto		
Interno		
Externo		
Otros Orígenes de Financiamiento	164.46	1,894,852.67
Aplicación	2,492,662.33	864,918.77
Servicios de la Deuda		
Interno		
Externo		
Otras Aplicaciones de Financiamiento	2,492,662.33	864,918.77
Flujos Netos de Efectivo por Actividades de Financiamiento	(2,492,497.87)	1,289,934.10
Incremento/Disminución Neta en el Efectivo y Equivalentes al Efectivo	(2,144,682.25)	1,877,481.62
Efectivo y Equivalentes al Efectivo al Inicio del Ejercicio	2,734,894.95	3,917,482.84
Efectivo y Equivalentes al Efectivo al Final del Ejercicio	5,590,212.70	5,794,964.46

Dr. Mario Alejandro Molina Villatoro
Director General

LAE. Jesús Manuel Escobedo Tovilla
Jefe de Unidad de Apoyo Administrativo

"Bajo protesta de decir verdad declaramos que los Estados Financieros y sus notas, son razonablemente correctos y son responsabilidad del emisor".


GOBIERNO CONSTITUCIONAL DEL ESTADO DE CHIAPAS
CENTRO ESTATAL DE CONTROL DE CONFIANZA CERTIFICADO DEL
ESTADO DE CHIAPAS
SISTEMA CONTABLE 2020
ESTADO ANALITICO DEL ACTIVO

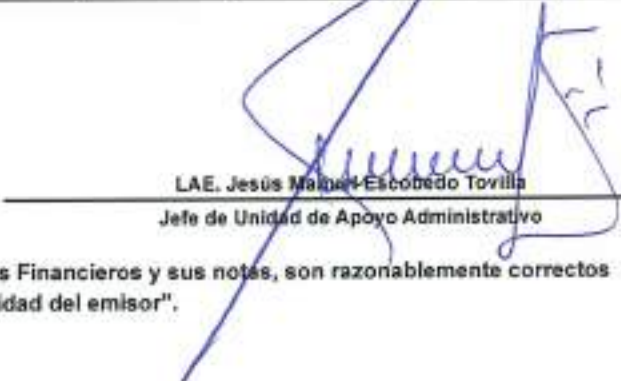
DEL 01 DE ENERO AL 30 DE JUNIO DEL 2020

Fecha:

Página 1 de 1
18/07/2020

CONCEPTO	Saldo Inicial (SI)	Cargos del Periodo	Abonos del Periodo	Saldo Final (SF)	Variación del Periodo (SF - SI)
ACTIVO	43,798,173.87	82,099,794.87	79,896,948.37	47,002,996.67	3,703,814.68
ACTIVO CIRCULANTE	6,161,682.34	78,083,639.89	73,459,215.58	7,786,989.68	1,621,437.44
Electivo y Equivalentes	5,794,954.95	60,454,061.79	62,628,744.03	3,650,181.01	(2,144,982.25)
Derechos a Recibir Electivo y Equivalentes	366,795.18	14,598,577.22	10,830,487.53	4,134,907.87	3,768,199.88
Derechos a Recibir Bienes o Servicios					
Inventarios					
Almacenes					
Estimación por Pérdida o Deterioro de Activos Circulantes					
Otros Activos Circulantes					
ACTIVO NO CIRCULANTE	37,637,589.83	4,517,115.87	6,438,738.71	39,717,996.99	2,080,387.18
Inversiones Financieras a Largo Plazo					
Derechos a Recibir Electivo o Equivalentes a Largo Plazo					
Bienes Inmuebles, Infraestructura y Construcciones en Proceso	2,754,155.94			2,754,155.94	
Bienes Muebles	49,207,827.74		12,994.88	49,195,763.74	(12,064.00)
Activos Intangibles	3,170,998.65			3,170,998.68	
Depreciación, Deterioro y Amortización Acumulada de Bienes	(17,598,975.50)			(17,598,975.50)	
Activos Ofendidos	31,930.00	4,517,115.87	6,438,954.71	3,123,951.16	2,992,451.16
Estimación por Pérdida o Deterioro de Activos no Circulantes					
Otros Activos no Circulantes					


 Dr. Mario Alejandro Molina Villatoro
 Director General


 LAE. Jesús Malpica Escobedo Tovilla
 Jefe de Unidad de Apoyo Administrativo

"Bajo protesta de decir verdad declaramos que los Estados Financieros y sus notas, son razonablemente correctos y son responsabilidad del emisor".

GOBIERNO CONSTITUCIONAL DEL ESTADO DE CHIAPAS
CENTRO ESTATAL DE CONTROL DE CONFIANZA CERTIFICADO DEL
ESTADO DE CHIAPAS
SISTEMA CONTABLE 2020

ESTADO ANALÍTICO DE LA DEUDA Y OTROS PASIVOS

DEL 1o. DE ENERO AL 30 DE JUNIO DE 2020

Página 1 de 1
18/07/2020

Fecha:

DENOMINACIÓN DE LAS DEUDAS	MONEDA DE CONTRATACIÓN	INSTITUCIÓN O PAIS ACREEDOR	SALDO INICIAL DEL PERÍODO	SALDO FINAL DEL PERÍODO
DEUDA PÚBLICA				
Corto Plazo				
Deuda Interna				
Instituciones de Crédito				
BANCOMER, S.A.	Moneda Nacional	México		
BANBRAS, S.N.C.	Moneda Nacional	México		
BANORTE, S.A.	Moneda Nacional	México		
INTERACCIONES, S.A.	Moneda Nacional	México		
SANTANDER, S.A.	Moneda Nacional	México		
SCOTIABANK INVERLAT, S.A.	Moneda Nacional	México		
Títulos y Valores				
Arrendamientos Financieros				
Deuda Externa				
Organismos Financieros Internacionales				
Deuda Bilateral				
Títulos y Valores				
Arrendamientos Financieros				
Subtotal Corto Plazo				
Largo Plazo				
Deuda Interna				
Instituciones de Crédito				
BANCOMER, S.A.	Moneda Nacional	México		
BANBRAS, S.N.C.	Moneda Nacional	México		
BANORTE, S.A.	Moneda Nacional	México		
SANTANDER, S.A.	Moneda Nacional	México		
Títulos y Valores				
Arrendamientos Financieros				
Deuda Externa				
Organismos Financieros Internacionales				
Deuda Bilateral				
Títulos y Valores				
Arrendamientos Financieros				
Subtotal Largo Plazo				
Otros Pasivos	Moneda Nacional	México	4,925,369.38	2,432,911.51
Total Deuda y Otros Pasivos			4,925,369.38	2,432,911.51

Dr. Mario Alejandro Molina Villatoro
 Director General

LAE. Jesús Manuel Escobedo Tovilla
 Jefe de Unidad de Apoyo Administrativo

"Bajo protesta de decir verdad declaramos que los Estados Financieros y sus notas, son razonablemente correctos y son responsabilidad del emisor".

GOBIERNO CONSTITUCIONAL DEL ESTADO DE CHIAPAS
CENTRO ESTATAL DE CONTROL DE CONFIANZA CERTIFICADO DEL
ESTADO DE CHIAPAS
SISTEMA CONTABLE 2020

ESTADO ANALÍTICO DE INGRESOS
DEL 1o. DE ENERO AL 30 DE JUNIO DE 2020

Página 1 de 1
18/07/2020

Fecha:

RUBRO DE INGRESOS	INGRESO					DIFERENCIA
	ESTIMADO	AMPLIACIONES Y REDUCCIONES	MODIFICADO	DEVENGADO	RECAUDADO	(RECAUDADO - ESTIMADO)
Impuestos	0.00	0.00	0.00	0.00	0.00	0.00
Cuentas y Aportaciones de Seguridad Social	0.00	0.00	0.00	0.00	0.00	0.00
Contribuciones de Mejoras	0.00	0.00	0.00	0.00	0.00	0.00
Derechos	0.00	0.00	0.00	0.00	0.00	0.00
Productos	0.00	0.00	0.00	0.00	0.00	0.00
Aprovechamientos	0.00	0.00	0.00	0.00	0.00	0.00
Ingresos por Venta de Bienes, Prestación de Servicios y Otros Ingresos	0.00	0.00	0.00	0.00	0.00	0.00
Participaciones, Aportaciones, Convenios, Incentivos Derivados de la Colaboración Fiscal y Fondos Distintos de Aportaciones	3,516,064.86	0.00	3,516,064.86	1,785,000.00	1,785,000.00	(1,731,064.86)
Transferencias, Asignaciones, Subsidios y Subvenciones, y Pensiones y Jubilaciones	66,663,231.89	(208,138.44)	66,455,093.45	28,681,994.24	28,681,994.24	(37,973,237.65)
Ingresos Derivados de Financiamientos	0.00	0.00	0.00	0.00	0.00	0.00
Total	70,171,296.75	(208,138.44)	69,963,158.31	30,466,994.24	30,466,994.24	(39,704,302.51)
Ingresos Excedentes						(39,704,302.51)

RUBRO DE INGRESOS	INGRESO					DIFERENCIA
	ESTIMADO	AMPLIACIONES Y REDUCCIONES	MODIFICADO	DEVENGADO	RECAUDADO	(RECAUDADO - ESTIMADO)
Ingresos del Poder Ejecutivo Federal o Estatal y de los Municipios	0.00	0.00	0.00	0.00	0.00	0.00
Impuestos	0.00	0.00	0.00	0.00	0.00	0.00
Cuentas y Aportaciones de Seguridad Social	0.00	0.00	0.00	0.00	0.00	0.00
Contribuciones de Mejoras	0.00	0.00	0.00	0.00	0.00	0.00
Derechos	0.00	0.00	0.00	0.00	0.00	0.00
Productos	0.00	0.00	0.00	0.00	0.00	0.00
Aprovechamientos	0.00	0.00	0.00	0.00	0.00	0.00
Participaciones, Aportaciones, Convenios, Incentivos Derivados de la Colaboración Fiscal y Fondos Distintos de Aportaciones	0.00	0.00	0.00	0.00	0.00	0.00
Transferencias, Asignaciones, Subsidios y Subvenciones, y Pensiones y Jubilaciones	0.00	0.00	0.00	0.00	0.00	0.00
Ingresos de los Entes públicos de los Poderes Legislativo y Judicial, de los Órganos Autónomos y del Sector Parastatal o Paramunicipal, así como de las Empresas Productivas del Estado	70,171,296.75	(208,138.44)	69,963,158.31	30,466,994.24	30,466,994.24	(39,704,302.51)
Cuentas y Aportaciones de Seguridad Social	0.00	0.00	0.00	0.00	0.00	0.00
Productos	0.00	0.00	0.00	0.00	0.00	0.00
Ingresos por Venta de Bienes, Prestación de Servicios y Otros Ingresos	0.00	0.00	0.00	0.00	0.00	0.00
Transferencias, Asignaciones, Subsidios y Subvenciones, y Pensiones y Jubilaciones	70,171,296.75	(208,138.44)	69,963,158.31	30,466,994.24	30,466,994.24	(39,704,302.51)
Ingresos Derivados de Financiamiento	0.00	0.00	0.00	0.00	0.00	0.00
Ingresos Derivados de Financiamientos	0.00	0.00	0.00	0.00	0.00	0.00
Total	70,171,296.75	(208,138.44)	69,963,158.31	30,466,994.24	30,466,994.24	(39,704,302.51)
Ingresos Excedentes						(39,704,302.51)


Dr. Mario Alejandro Molina Villatoro
Director General


LAE. Jesús Manuel Escobedo Tovilla
Jefe de Unidad de Apoyo Administrativo

"Bajo protesta de decir verdad declaramos que los Estados Financieros y sus notas, son razonablemente correctos y son responsabilidad del emisor".



GOBIERNO CONSTITUCIONAL DEL ESTADO DE CHIAPAS

CENTRO ESTATAL DE CONTROL DE CONFIANZA CERTIFICADO DEL ESTADO DE CHIAPAS SISTEMA CONTABLE 2020

ESTADO ANALÍTICO DE INGRESOS/CON RECURSOS DEL EJERCICIO

DEL 1o. DE ENERO AL 30 DE JUNIO DE 2020

Fecha:

Página 1 de 1 18/07/2020

RUBRO DE INGRESOS	INGRESO					DIFERENCIA (RECAUDADO - ESTIMADO)
	ESTIMADO	AMPLIACIONES Y REDUCCIONES	MODIFICADO	DEVENGADO	RECAUDADO	
Impuestos	0.00	0.00	0.00	0.00	0.00	0.00
Cuotas y Aportaciones de Seguridad Social	0.00	0.00	0.00	0.00	0.00	0.00
Contribuciones de Mejoras	0.00	0.00	0.00	0.00	0.00	0.00
Derechos	0.00	0.00	0.00	0.00	0.00	0.00
Productos	0.00	0.00	0.00	0.00	0.00	0.00
Aprovechamientos	0.00	0.00	0.00	0.00	0.00	0.00
Ingresos por Venta de Bienes, Prestación de Servicios y Otros Ingresos	0.00	0.00	0.00	0.00	0.00	0.00
Participaciones, Aportaciones, Convenios, Incentivos Derivados de la Colaboración Fiscal y Fondos Distintos de Aportaciones	3,516,064.86	0.00	3,516,064.86	1,785,000.00	1,785,000.00	(1,731,064.86)
Transferencias, Asignaciones, Subsidios y Subvenciones, y Pensiones y Jubilaciones	66,655,231.89	(273,114.76)	66,382,117.13	28,615,017.92	28,615,017.92	(38,040,213.97)
Ingresos Derivados de Financiamientos	0.00	0.00	0.00	0.00	0.00	0.00
Total	70,171,296.75	(273,114.76)	69,898,181.99	30,400,017.92	30,400,017.92	
Ingresos Excedentes						(38,771,278.83)

RUBRO DE INGRESOS	INGRESO					DIFERENCIA (RECAUDADO - ESTIMADO)
	ESTIMADO	AMPLIACIONES Y REDUCCIONES	MODIFICADO	DEVENGADO	RECAUDADO	
Ingresos del Poder Ejecutivo Federal o Estatal y de los Municipios	0.00	0.00	0.00	0.00	0.00	0.00
Impuestos	0.00	0.00	0.00	0.00	0.00	0.00
Cuotas y Aportaciones de Seguridad Social	0.00	0.00	0.00	0.00	0.00	0.00
Contribuciones de Mejoras	0.00	0.00	0.00	0.00	0.00	0.00
Derechos	0.00	0.00	0.00	0.00	0.00	0.00
Productos	0.00	0.00	0.00	0.00	0.00	0.00
Aprovechamientos	0.00	0.00	0.00	0.00	0.00	0.00
Participaciones, Aportaciones, Convenios, Incentivos Derivados de la Colaboración Fiscal y Fondos Distintos de Aportaciones	0.00	0.00	0.00	0.00	0.00	0.00
Transferencias, Asignaciones, Subsidios y Subvenciones, y Pensiones y Jubilaciones	0.00	0.00	0.00	0.00	0.00	0.00
Total	70,171,296.75	(273,114.76)	69,898,181.99	30,400,017.92	30,400,017.92	(38,771,278.83)
Ingresos de los Entes públicos de los Poderes Legislativo y Judicial, de los Órganos Autónomos y del Sector Parastatal o Paramunicipal, así como de las Empresas Productivas del Estado	0.00	0.00	0.00	0.00	0.00	0.00
Cuotas y Aportaciones de Seguridad Social	0.00	0.00	0.00	0.00	0.00	0.00
Productos	0.00	0.00	0.00	0.00	0.00	0.00
Ingresos por Venta de Bienes, Prestación de Servicios y Otros Ingresos	0.00	0.00	0.00	0.00	0.00	0.00
Transferencias, Asignaciones, Subsidios y Subvenciones, y Pensiones y Jubilaciones	70,171,296.75	(273,114.76)	69,898,181.99	30,400,017.92	30,400,017.92	(38,771,278.83)
Ingresos Derivados de Financiamiento	0.00	0.00	0.00	0.00	0.00	0.00
Ingresos Derivados de Financiamientos	0.00	0.00	0.00	0.00	0.00	0.00
Total	70,171,296.75	(273,114.76)	69,898,181.99	30,400,017.92	30,400,017.92	
Ingresos Excedentes						(38,771,278.83)

Dr. Mario Alejandro Molina Villatoro
Director General

LAE. Jesús Manuel Escobedo Tovilla
Jefe de Unidad de Apoyo Administrativo

"Bajo protesta de decir verdad declaramos que los Estados Financieros y sus notas, son razonablemente correctos y son responsabilidad del emisor".



GOBIERNO CONSTITUCIONAL DEL ESTADO DE CHIAPAS
CENTRO ESTATAL DE CONTROL DE CONFIANZA CERTIFICADO DEL
ESTADO DE CHIAPAS
SISTEMA CONTABLE 2020

ESTADO ANALÍTICO DE INGRESOS/CON RECURSOS DE AÑOS ANTERIORES

DEL 1o. DE ENERO AL 30 DE JUNIO DE 2020

Fecha:

Página 1 de 1
18/07/2020

RUBRO DE INGRESOS	INGRESO					DIFERENCIA (RECAUDADO - ESTIMADO)
	ESTIMADO	AMPLIACIONES Y REDUCCIONES	MODIFICADO	DEVENGADO	RECAUDADO	
Impuestos	0.00	0.00	0.00	0.00	0.00	0.00
Cuotas y Aportaciones de Seguridad Social	0.00	0.00	0.00	0.00	0.00	0.00
Contribuciones de Mejoras	0.00	0.00	0.00	0.00	0.00	0.00
Derechos	0.00	0.00	0.00	0.00	0.00	0.00
Productos	0.00	0.00	0.00	0.00	0.00	0.00
Aprovechamientos	0.00	0.00	0.00	0.00	0.00	0.00
Ingresos por Venta de Bienes, Prestación de Servicios y Otros Ingresos	0.00	0.00	0.00	0.00	0.00	0.00
Participaciones, Aportaciones, Convenios, Incentivos Derivados de la Colaboración Fiscal y Fondos Distintos de Aportaciones	0.00	0.00	0.00	0.00	0.00	0.00
Transferencias, Asignaciones, Subsidios y Subvenciones, y Pensiones y Jubilaciones	0.00	66,976.32	66,976.32	66,976.32	66,976.32	66,976.32
Ingresos Derivados de Financiamientos	0.00	0.00	0.00	0.00	0.00	0.00
Total	0.00	66,976.32	66,976.32	66,976.32	66,976.32	66,976.32
Ingresos Excedentes						66,976.32

RUBRO DE INGRESOS	INGRESO					DIFERENCIA (RECAUDADO - ESTIMADO)
	ESTIMADO	AMPLIACIONES Y REDUCCIONES	MODIFICADO	DEVENGADO	RECAUDADO	
Ingresos del Poder Ejecutivo Federal o Estatal y de los Municipios	0.00	0.00	0.00	0.00	0.00	0.00
Impuestos	0.00	0.00	0.00	0.00	0.00	0.00
Cuotas y Aportaciones de Seguridad Social	0.00	0.00	0.00	0.00	0.00	0.00
Contribuciones de Mejoras	0.00	0.00	0.00	0.00	0.00	0.00
Derechos	0.00	0.00	0.00	0.00	0.00	0.00
Productos	0.00	0.00	0.00	0.00	0.00	0.00
Aprovechamientos	0.00	0.00	0.00	0.00	0.00	0.00
Participaciones, Aportaciones, Convenios, Incentivos Derivados de la Colaboración Fiscal y Fondos Distintos de Aportaciones	0.00	0.00	0.00	0.00	0.00	0.00
Transferencias, Asignaciones, Subsidios y Subvenciones, y Pensiones y Jubilaciones	0.00	0.00	0.00	0.00	0.00	0.00
Ingresos de los Entes públicos de los Poderes Legislativo y Judicial, de los Organos Autónomos y del Sector Paraestatal o Paramunicipal, así como de las Empresas Productivas del Estado	0.00	66,976.32	66,976.32	66,976.32	66,976.32	66,976.32
Cuotas y Aportaciones de Seguridad Social	0.00	0.00	0.00	0.00	0.00	0.00
Productos	0.00	0.00	0.00	0.00	0.00	0.00
Ingresos por Venta de Bienes, Prestación de Servicios y Otros Ingresos	0.00	0.00	0.00	0.00	0.00	0.00
Transferencias, Asignaciones, Subsidios y Subvenciones, y Pensiones y Jubilaciones	0.00	66,976.32	66,976.32	66,976.32	66,976.32	66,976.32
Ingresos Derivados de Financiamiento	0.00	0.00	0.00	0.00	0.00	0.00
Ingresos Derivados de Financiamientos	0.00	0.00	0.00	0.00	0.00	0.00
Total	0.00	66,976.32	66,976.32	66,976.32	66,976.32	66,976.32
Ingresos Excedentes						66,976.32

Dr. Mario Alejandro Molina Villatoro
Director General

LAE. Jesús Manuel Escobedo Tovilla
Jefe de Unidad de Apoyo Administrativo

"Bajo protesta de decir verdad declaramos que los Estados Financieros y sus notas, son razonablemente correctos y son responsabilidad del emisor".



GOBIERNO CONSTITUCIONAL DEL ESTADO DE CHIAPAS
CENTRO ESTATAL DE CONTROL DE CONFIANZA CERTIFICADO DEL
ESTADO DE CHIAPAS
SISTEMA CONTABLE 2020
ENDEUDAMIENTO NETO

DEL 1o. DE ENERO AL 30 DE JUNIO DE 2020

Fecha:

Página 1 de 1
18/07/2020

IDENTIFICACIÓN DE CRÉDITO O INSTRUMENTO	CONTRATACIÓN/ COLOCACIÓN	AMORTIZACIÓN	ENDEUDAMIENTO NETO
CRÉDITOS BANCARIOS			

TOTAL CRÉDITOS BANCARIOS


OTROS INSTRUMENTOS DE DEUDA

NO APLICA

TOTAL OTROS INSTRUMENTOS DE DEUDA
TOTAL



Dr. Mario Alejandro Molina Villatoro
Director General



LAE. Jesús Manuel Escobedo Tovilla
Jefe de Unidad de Apoyo Administrativo

"Bajo protesta de decir verdad declaramos que los Estados Financieros y sus notas, son razonablemente correctos y son responsabilidad del emisor".



GOBIERNO CONSTITUCIONAL DEL ESTADO DE CHIAPAS
CENTRO ESTATAL DE CONTROL DE CONFIANZA CERTIFICADO DEL
ESTADO DE CHIAPAS
SISTEMA CONTABLE 2020
INTERESES DE LA DEUDA
DEL 1o. DE ENERO AL 30 DE JUNIO DE 2020

Fecha: 18/07/2020
Página 1 de 1

IDENTIFICACIÓN DE CRÉDITO O INSTRUMENTO	DEVENGADO	PAGADO
CRÉDITOS BANCARIOS		

TOTAL DE INTERESES DE CRÉDITOS BANCARIOS


OTROS INSTRUMENTOS DE DEUDA

TOTAL DE INTERESES DE OTROS INSTRUMENTOS DE DEUDA

TOTAL

NO APLICA


Dr. Mario Alejandro Molina Villatoro
Director General


LAE. Jesús Manuel Escobedo Tovilla
Jefe de Unidad de Apoyo Administrativo

"Bajo protesta de decir verdad declaramos que los Estados Financieros y sus notas, son razonablemente correctos y son responsabilidad del emisor".


GOBIERNO CONSTITUCIONAL DEL ESTADO DE CHIAPAS
CENTRO ESTATAL DE CONTROL DE CONFIANZA CERTIFICADO DEL
ESTADO DE CHIAPAS
SISTEMA CONTABLE 2020
INDICADORES DE POSTURA FISCAL
DEL 1o. DE ENERO AL 30 DE JUNIO DE 2020

Fecha: Página 1 de 1
 18/07/2020

CONCEPTO	ESTIMADO	DEVENGADO	PAGADO
I. Ingresos Presupuestarios	70,171,296.75	30,466,994.24	30,466,994.24
Ingresos del Gobierno de la Entidad Federativa	0.00	0.00	0.00
Ingresos del Sector Paraestatal	70,171,296.75	30,466,994.24	30,466,994.24
II. Egresos Presupuestarios	70,171,296.75	24,042,028.71	24,042,028.71
Egresos del Gobierno de la Entidad Federativa	0.00	0.00	0.00
Egresos del Sector Paraestatal	70,171,296.75	24,042,028.71	24,042,028.71
III. Balance Presupuestario (Superávit o Déficit) (III = I - II)	0.00	6,424,965.53	6,424,965.53

CONCEPTO	ESTIMADO	DEVENGADO	PAGADO
III. Balance Presupuestario (Superávit o Déficit)	0.00	6,424,965.53	6,424,965.53
IV. Intereses, Comisiones y Gastos de la Deuda	0.00	0.00	0.00
V. Balance Primario (Superávit o Déficit) (V = III - IV)	0.00	6,424,965.53	6,424,965.53

CONCEPTO	ESTIMADO	DEVENGADO	PAGADO
A. Financiamiento	0.00	0.00	0.00
B. Amortización de la Deuda	0.00	0.00	0.00
C. Endeudamiento o Desendeudamiento (C= A - B)	0.00	0.00	0.00


 Dr. Mario Alejandro Molina Villatoro
 Director General


 LAE. Jesús Manuel Escobedo Tovilla
 Jefe de Unidad de Apoyo Administrativo

"Bajo protesta de decir verdad declaramos que los Estados Financieros y sus notas, son razonablemente correctos y son responsabilidad del emisor".



GOBIERNO CONSTITUCIONAL DEL ESTADO DE CHIAPAS
CENTRO ESTATAL DE CONTROL DE CONFIANZA CERTIFICADO DEL
ESTADO DE CHIAPAS
SISTEMA CONTABLE 2020

INDICADORES DE POSTURA FISCAL / CON RECURSOS DEL EJERCICIO

DEL 1o. DE ENERO AL 30 DE JUNIO DE 2020

Fecha:

Página 1 de 1
18/07/2020

CONCEPTO	ESTIMADO	DEVENGADO	PAGADO
I. Ingresos Presupuestarios	70,171,296.75	30,400,017.92	30,400,017.92
Ingresos del Gobierno de la Entidad Federativa	0.00	0.00	0.00
Ingresos del Sector Paraestatal	70,171,296.75	30,400,017.92	30,400,017.92
II. Egresos Presupuestarios	70,171,296.75	23,975,052.39	23,975,052.39
Egresos del Gobierno de la Entidad Federativa	0.00	0.00	0.00
Egresos del Sector Paraestatal	70,171,296.75	23,975,052.39	23,975,052.39
III. Balance Presupuestario (Superávit o Déficit) (III = I - II)	0.00	6,424,965.53	6,424,965.53

CONCEPTO	ESTIMADO	DEVENGADO	PAGADO
III. Balance Presupuestario (Superávit o Déficit)	0.00	6,424,965.53	6,424,965.53
IV. Intereses, Comisiones y Gastos de la Deuda	0.00	0.00	0.00
V. Balance Primario (Superávit o Déficit) (V = III - IV)	0.00	6,424,965.53	6,424,965.53

CONCEPTO	ESTIMADO	DEVENGADO	PAGADO
A. Financiamiento	0.00	0.00	0.00
B. Amortización de la Deuda	0.00	0.00	0.00
C. Endeudamiento o Desendeudamiento (C= A - B)	0.00	0.00	0.00

Dr. Mario Alejandro Melina Villatoro
 Director General

LAE. Jesús Manuel Escobedo Tovilla
 Jefe de Unidad de Apoyo Administrativo

"Bajo protesta de decir verdad declaramos que los Estados Financieros y sus notas, son razonablemente correctos y son responsabilidad del emisor".

GOBIERNO CONSTITUCIONAL DEL ESTADO DE CHIAPAS
CENTRO ESTATAL DE CONTROL DE CONFIANZA CERTIFICADO DEL
ESTADO DE CHIAPAS
SISTEMA CONTABLE 2020

INDICADORES DE POSTURA FISCAL / CON RECURSOS DE AÑOS ANTERIORES

DEL 1o. DE ENERO AL 30 DE JUNIO DE 2020

Fecha:

Página 1 de 1
18/07/2020

CONCEPTO	ESTIMADO	DEVENGADO	PAGADO
I. Ingresos Presupuestarios	0.00	66,976.32	66,976.32
Ingresos del Gobierno de la Entidad Federativa	0.00	0.00	0.00
Ingresos del Sector Paraestatal	0.00	66,976.32	66,976.32
II. Egresos Presupuestarios	0.00	66,976.32	66,976.32
Egresos del Gobierno de la Entidad Federativa	0.00	0.00	0.00
Egresos del Sector Paraestatal	0.00	66,976.32	66,976.32
III. Balance Presupuestario (Superávit o Déficit) (III = I - II)	0.00	0.00	0.00

CONCEPTO	ESTIMADO	DEVENGADO	PAGADO
III. Balance Presupuestario (Superávit o Déficit)	0.00	0.00	0.00
IV. Intereses, Comisiones y Gastos de la Deuda	0.00	0.00	0.00
V. Balance Primario (Superávit o Déficit) (V = III - IV)	0.00	0.00	0.00

CONCEPTO	ESTIMADO	DEVENGADO	PAGADO
A. Financiamiento	0.00	0.00	0.00
B. Amortización de la Deuda	0.00	0.00	0.00
C. Endeudamiento o Desendeudamiento (C= A - B)	0.00	0.00	0.00


 Dr. Mario Alejandro Molina Villatoro
 Director General


 LAE. Jesús Manuel Escobedo Tovilla
 Jefe de Unidad de Apoyo Administrativo

"Bajo protesta de decir verdad declaramos que los Estados Financieros y sus notas, son razonablemente correctos y son responsabilidad del emisor".

GOBIERNO CONSTITUCIONAL DEL ESTADO DE CHIAPAS
CENTRO ESTATAL DE CONTROL DE CONFIANZA CERTIFICADO DEL
ESTADO DE CHIAPAS
SISTEMA CONTABLE 2020
INFORME SOBRE PASIVOS CONTINGENTES
DEL 16. DE ENERO AL 30 DE JUNIO DE 2020

Fecha:

De conformidad a las Principales Reglas de Registro y Valoración del Patrimonio (Elementos Generales), emitidas por el Consejo Nacional de Armonización Contable, publicadas en el capítulo reformado en el Diario Oficial de la Federación el 06 de octubre del 2014, los Pasivos Contingentes consideran:

- a) Obligaciones surgidas a raíz de sucesos pasados, cuya existencia ha de ser confirmada sólo por la concurrencia, de uno o más eventos inciertos en el futuro que no están enteramente bajo el control del organismo público.
- b) Una obligación presente a raíz de sucesos pasados, que no se ha reconocido contablemente porque no es viable que el ente público tenga que satisfacerla, o debido a que el importe de la obligación no puede ser cuantificado con la suficiente confiabilidad.

Al respecto, se informa que éste Organismo Público a esta fecha NO cuenta con Pasivos Contingentes significativos pendientes de pago, ya que estos se reconocen y se liquidan en el transcurso del ejercicio, en la vigencia del presupuesto.



Dr. Mario Alejandro Molina Villatoro
Director General



LAE. Jesús Manuel Escobedo Tovilla
Jefe de Unidad de Apoyo Administrativo

NOTAS DE DESGLOSE**NOTAS AL ESTADO DE SITUACIÓN FINANCIERA**

El Estado de Situación Financiera muestra la posición financiera del Centro Estatal de Control de Confianza Certificado del Estado de Chiapas, valuados y elaborados de acuerdo con los Postulados Básicos de Contabilidad Gubernamental, Normas y Metodología para la Emisión de Información Financiera y Estructura de los Estados Financieros del Ente Público y Característica de sus Notas, emitidos por el Consejo Nacional de Armonización Contable (CONAC), el cual refleja los bienes y derechos que se clasifican en rubros de acuerdo a su disponibilidad de liquidez al igual que sus obligaciones o compromisos, agrupándolas con relación a su exigibilidad.

ACTIVO

El activo se compone de los fondos, valores, derechos y bienes cuantificados en términos monetarios, los cuales dispone el Centro Estatal de Control de Confianza Certificado del Estado de Chiapas, para la operatividad y la prestación de servicios públicos, éste se integra como sigue:

Circulante**Efectivo y Equivalentes**

El rubro de efectivo y equivalentes al 30 de junio del 2020, asciende a \$ 3,650,181.81 el cual representa el 46.9 por ciento del total de activo circulante, se integra por la disponibilidad financiera para cubrir los compromisos de pagos a los diferentes proveedores, así como, pagos de impuestos y otras contribuciones.

CONCEPTO	2020	2019
Efectivo	9,814.56	0
Bancos/Dependencias y Otros	931.36	1,103,733.56
Fondos con Afectación Específica	3,639,435.89	4,691,130.50
Suma	\$ 3,650,181.81	\$ 5,794,864.06



CONCEPTO	2020	2019
Fondo General de Participaciones	\$ 3,430,001.10	\$ 4,354,890.54
Fondo de Fiscalización y Recaudación	40,043.50	189,228.90
Impuesto a la Venta Final de Gasolina y Diesel	169,391.29	147,011.06
Suma	\$ 3,639,435.89	\$ 4,691,130.50

Derechos a Recibir Efectivo o Equivalentes

Este rubro del activo asciende a \$ 4,134,907.87, el cual representa el 53.1 por ciento del total del activo circulante, corresponde al periodo que se informa, se integra por las ministraciones del Fondo de Aportaciones para la Seguridad Pública, los cuales se encuentran pendientes de regularizar al periodo que se informa. Derivado de lo anterior, se están realizando las gestiones necesarias ante la Secretaría de Hacienda para su comprobación y/o regularización

CONCEPTO	VENCIMIENTO (DÍAS)	2020	2019
Cuentas por Cobrar a Corto Plazo	≤ 365	\$ 4,134,907.87	\$ 366,660.05
Deudores Diversos por Cobrar a Corto Plazo	≤ 365	0	138.13
Suma		\$ 4,134,907.87	\$ 366,798.18

CONCEPTO	VENCIMIENTO (DÍAS)	2020	2019
Cuentas por Cobrar a Corto Plazo			
Ministraciones por depositar	≤ 365	\$ 4,134,907.87	\$ 366,660.05
Suma		\$ 4,134,907.87	\$ 366,660.05



CONCEPTO	VENCIMIENTO (DÍAS)	2020	2019
Deudores Diversos por Cobrar a Corto Plazo			
Gastos por Comprobar	≤ 365	\$ 0	\$ 138.13
	Suma	\$ 0	\$ 138.13

No Circulante
Bienes Inmuebles, Infraestructura y Construcciones en Proceso

Este rubro del activo asciende a \$ 2,784,158.94, el cual representa el 7.0 por ciento del total del activo no circulante, correspondiente al finiquito de la obra Mejoramiento y Ampliación del Edificio Centro Estatal de Control de Confianza Certificado del Estado de Chiapas del contratista Gabel y Andreco Construcciones y Edificaciones, S.A. de C.V.

CONCEPTO	2020	2019
Edificios no Habitacionales	\$ 2,784,158.94	\$ 2,784,158.94
Suma	\$ 2,784,158.94	\$ 2,784,158.94

Bienes Muebles

Este rubro representa los bienes muebles que son propiedad del Centro Estatal del Control de Confianza Certificado del Estado de Chiapas, como son: Mobiliario y Equipo de Administración, Mobiliario y Equipo Educativo y Recreativo, Equipo e Instrumental Médico y de Laboratorio, Vehículos y Equipo de Transporte, Equipo de Defensa y Seguridad y Maquinaria, Otros Equipos y Herramientas, que aún se encuentran en buenas condiciones y que son básicos para la operatividad del mismo; los cuales fueron adquiridos con recursos presupuestales, así como, algunos fueron obtenidos mediante transferencias de otros organismos, en el periodo que se informa, así como, en ejercicios anteriores.

Al 30 de junio del 2020, este rubro asciende a \$ 49,195,763.74, que representa el 123.9 por ciento del activo no circulante.

CONCEPTO	2020	2019
Mobiliario y Equipo de Administración	\$ 31,919,588.22	\$ 31,931,652.22
Mobiliario y Equipo Educativo y Recreativo	1,859,510.91	1,859,510.91
Equipo e Instrumental Médico y de Laboratorio	7,034,057.98	7,034,057.98
Vehículos y Equipo de Transporte	4,817,981.00	4,817,981.00
Equipo de Defensa y Seguridad	2,118,044.00	2,118,044.00
Maquinaria, Otros Equipos y Herramientas	1,446,581.63	1,446,581.63
Suma	\$ 49,195,763.74	\$ 49,207,827.74



Activos Intangibles

Este rubro representa los activos intangibles que son propiedad del Centro Estatal de Control de Confianza Certificado del Estado de Chiapas, como son: software y licencias, software y licencias, el cual se integra por la adquisición de antivirus modelo ENDPOINT, Corel Draw Graphics Suite y Microsoft Office, 11 Licencias para netsupport manager software de los ejercicios 2010, 2012, 2013, 2014, 2015 y 2016 que aún se encuentran en buenas condiciones y que son básicos para la operatividad de las áreas administrativas; los cuales fueron adquiridos con recursos presupuestales, en ejercicios anteriores; que aún se encuentran en buenas condiciones y que son básicos para la operatividad de las áreas administrativas; los cuales fueron adquiridos con recursos presupuestales, en ejercicios anteriores.

Al 30 de junio del 2020, este rubro asciende a \$ 3,170,998.65, que representa el 7.9 por ciento del activo no circulante.

CONCEPTO	2020	2019
Software	\$ 1,350,200.22	\$ 1,350,200.22
Licencias	1,820,798.43	1,820,798.43
Suma	\$ 3,170,998.65	\$ 3,170,998.65

Depreciación, Deterioro y Amortización Acumulada de Bienes

Este rubro representa la depreciación y amortización aplicada a los bienes tangibles e intangibles que son propiedad del Centro Estatal de Control de Confianza Certificado del Estado de Chiapas, para lo cual se utilizó la guía de vida útil estimada y porcentajes de depreciación, de acuerdo a los procedimientos y a las normas establecidas.

Al periodo que se informa, este rubro asciende a \$ 17,556,975.50 que representa una disminución del 44.2 por ciento del activo no circulante.

CONCEPTO	2020	2019
Depreciación Acumulada de Bienes Muebles	\$ (17,556,975.50)	\$ (17,556,975.50)
Suma	\$ (17,556,975.50)	\$ (17,556,975.50)



CONCEPTO	MONTO DEL BIEN	DEPRECIACIÓN DEL EJERCICIO	DEPRECIACION ACUMULADA	TASA APLICADA
Mobiliario y Equipo de Administración	\$ 31,919,588.22	\$ 0	\$ (12,321,576.82)	10 y 33.3 %
Mobiliario y Equipo Educativo y Recreativo	1,859,510.91	0	(979,364.55)	20 y 33.3 %
Equipo e Instrumental Médico y de Laboratorio	7,034,057.98	0	(2,074,389.24)	20 %
Vehículos y Equipo de Transporte	4,817,981.00	0	(1,506,701.52)	20 %
Equipo de Defensa y Seguridad	2,118,044.00	0	(402,428.36)	10 %
Maquinaria, Otros Equipos y Herramientas	1,446,581.63	0	(272,515.01)	10 %
Suma	\$ 49,195,763.74	\$ 0	\$ (17,556,975.50)	

Activos Diferidos

Al 30 de junio del 2020, este rubro refleja un monto de \$ 2,123,951.16 el cual representa el 5.4 por ciento del total del activo no circulante, se encuentra integrado por todas aquellas operaciones que no tienen suficiencia presupuestal y están en proceso de regularización presupuestal y contable del ejercicio 2020 de la partida correspondiente al capítulo 1000 Servicios Personales y 3000 Servicios Generales ; por lo que se llevara a cabo las gestiones necesarias ante la Secretaría de Hacienda para su regularización en el siguiente ejercicio.

CONCEPTO	2020	2019
Otros Activos Diferidos		
Fondo General de Participaciones	\$ 2,051,506.24	\$ 31,500.00
Impuesto a la Venta Final de Gasolina y Diesel	72,444.92	0
Suma	\$ 2,123,951.16	\$ 31,500.00



GOBIERNO CONSTITUCIONAL DEL ESTADO DE CHIAPAS
CENTRO ESTATAL DE CONTROL DE CONFIANZA
CERTIFICADO DEL ESTADO DE CHIAPAS
SISTEMA CONTABLE 2020
NOTAS A LOS ESTADOS FINANCIEROS
DEL 1o. DE ENERO AL 30 DE JUNIO DEL 2020

PASIVO

Es el conjunto de cuentas que permite el registro de las obligaciones contraídas el Centro Estatal de Control de Confianza Certificado del Estado de Chiapas, para el desarrollo de sus funciones y la prestación de los servicios públicos. Al 30 de junio del 2020, los estados financieros reflejan principalmente pasivo circulante o corto plazo, es decir, aquellas obligaciones en que la exigibilidad de pago es menor a un año, así también, pasivo no circulante o a largo plazo que representa las obligaciones con vencimiento posterior a un año.

Circulante
Cuentas por Pagar a Corto Plazo

Al 30 de junio del 2020, este rubro asciende a \$ 956,651.18, el cual representa el 100 por ciento del total del pasivo circulante, se integra principalmente por las prestaciones salariales como son: sueldos, prima vacacional, así como, por las aportaciones patronales al IMSS, INFONAVIT y 2 por ciento del Impuesto Sobre Nóminas. Así mismo, por los compromisos contraídos por la adquisición de bienes de consumo e inventariables, y por la contratación de servicios con proveedores, necesarios para el funcionamiento del Centro, las cuales se encuentran pendiente de pago.

Además, se integra por las retenciones y contribuciones a favor de terceros como son: ISSS, 10 por ciento del I.S.R. por Arrendamiento de Sueldos y Salarios, así como otras retenciones a terceros, los cuales se encuentran pendientes de enterar.

También, se encuentran registrados los rendimientos bancarios de ejercicios anteriores, mismas que se encuentran pendientes de regularizar, para ello se está llevando a cabo las gestiones correspondientes ante la Secretaría de Hacienda para dicha regularización.

CONCEPTO	VENCIMIENTO (DÍAS)	2020	2019
Servicios Personales por Pagar a Corto Plazo	≤ 365	\$ 0	\$ 653,112.63
Proveedores por Pagar a Corto Plazo	≤ 365	31,266.89	161,179.57
Retenciones y Contribuciones por Pagar a Corto Plazo	≤ 365	925,067.18	2,417,191.23
Otras Cuentas por Pagar a Corto Plazo	≤ 365	317.11	212.65
Suma		\$ 956,651.18	\$ 3,231,696.08



No Circulante
Pasivos Diferidos a Largo Plazo

Este rubro asciende a \$ 1,476,260.33 que representa el 100 por ciento del total del pasivo no circulante y refleja el registro de los compromisos contraídos a largo plazo, por concepto de servicios personales (ISSS ,INFONAVIT) las cuales son obligaciones contraídas con terceros del ejercicio 2018, las cuales se encuentran pendientes de liquidar al 30 de junio de 2020.

CONCEPTO	VENCIMIENTO (DÍAS)	2020	2019
Otros Pasivos Diferidos a Largo Plazo	> 365	\$ 1,476,260.33	\$ 1,693,673.30
	Suma	\$ 1,476,260.33	\$ 1,693,673.30

NOTAS AL ESTADO DE ACTIVIDADES

El Estado de Actividades refleja el resultado entre el saldo total de los ingresos captados y el saldo total de los gastos incurridos por el Centro Estatal de Control de Confianza Certificado del Estado de Chiapas, cuya diferencia positiva o negativa determina el ahorro o desahorro del 1 de enero al 30 de junio de 2020, sin considerar la inversión física en Bienes Muebles e Inmuebles, Infraestructura y Construcciones en Proceso. De esta forma el resultado durante este periodo refleja un ahorro por \$ 6,424,966.23.

Ingresos y Otros Beneficios

Participaciones, Aportaciones, Convenios, Incentivos Derivados de la Colaboración Fiscal, Fondos Distintos de Aportaciones, Transferencias, Asignaciones, Subsidios y Subvenciones, y Pensiones y Jubilaciones

Al 30 de junio del 2020, este rubro está integrado por recursos presupuestales radicados a través de transferencias que la Secretaría de Hacienda realiza con base al presupuesto autorizado, para llevar a cabo las actividades del Centro Estatal de Control de Confianza Certificado del Estado de Chiapas.

CONCEPTO	NATURALEZA	2020	2019
Participaciones, Aportaciones, Convenios, Incentivos Derivados de la Colaboración Fiscal, Fondos Distintos de Aportaciones, Transferencias, Asignaciones, Subsidios y Subvenciones, y Pensiones y Jubilaciones			
Transferencias y Subsidios	Asignaciones, Subvenciones, y	Acreeedora \$ 30,466,994.24	\$ 73,001,547.63



GOBIERNO CONSTITUCIONAL DEL ESTADO DE CHIAPAS
CENTRO ESTATAL DE CONTROL DE CONFIANZA
CERTIFICADO DEL ESTADO DE CHIAPAS
SISTEMA CONTABLE 2020
NOTAS A LOS ESTADOS FINANCIEROS
DEL 1o. DE ENERO AL 30 DE JUNIO DEL 2020

Pensiones y Jubilaciones

Suma \$ 30,466,994.24 \$ 73,001,547.63

Otros Ingresos y Beneficios

El rubro de Otros Ingresos y Beneficios, corresponden a ingresos obtenidos, por concepto de apertura de cuentas bancarias, así como, por diferencias presupuestales por redondeo.

CONCEPTO	NATURALEZA	2020	2019
Otros Ingresos y Beneficios			
Otros Ingresos y Beneficios Varios	Acreedora	0.70	12.32
	Suma	\$ 0.70	\$ 12.32
Total de Ingresos y Otros Beneficios		\$ 30,466,994.94	\$ 73,001,559.95

Gastos y Otras Pérdidas

Los gastos y otras pérdidas lo integran todas las erogaciones realizadas en la operatividad, principalmente en los capítulos 1000 Servicios Personales, 2000 Materiales y Suministros y 3000 Servicios Generales.

CONCEPTO	2020	2019
Gastos y Otras Pérdidas		
Gastos de Funcionamiento		
Servicios Personales	\$ 22,005,556.94	\$ 58,359,432.54
Materiales y Suministros	776,071.38	6,100,388.42
Servicios Generales	1,027,399.53	5,587,032.43
Transferencias, Asignaciones, Subsidios y Otras Ayudas		
Subsidios y Subvenciones	0	1,512,757.95
Otros Gastos y Pérdidas Extraordinarias		
Estimaciones, Depreciaciones, Deterioros, Obsolescencia y Amortizaciones	0	0
Otros Gastos	233,000.86	95,026.46
Total de Gastos y Otras Pérdidas	\$ 24,042,028.71	\$ 71,654,637.80



NOTAS AL ESTADO DE VARIACIÓN EN LA HACIENDA PÚBLICA

La Hacienda Pública representa el importe de los bienes y derechos que son propiedad del Centro Estatal de Control de Confianza Certificado del Estado de Chiapas, dicho importe es modificado principalmente por el resultado positivo obtenido al 30 de junio del 2020, el cual asciende a \$ 6,424,966.23.

El Estado de Variación en la Hacienda Pública muestra las modificaciones o cambios realizados en la Hacienda Pública, dichas variaciones representan las adquisiciones de bienes muebles e inmuebles consideradas como inversión, así como, la disponibilidad para la continuidad de obras en proceso, de la misma manera, es afectado por el resultado derivado del registro de operaciones de ejercicios anteriores por reintegros, depuración contable, regularización de saldos; a la fecha que se informa, la Hacienda Pública refleja un saldo de \$ 45,070,075.16.

Así también, es modificado por el aumento o disminución al patrimonio, derivado del registro de movimientos realizados durante el periodo que se informa. A la fecha que se informa la modificación neta positiva al patrimonio es de \$ 6,196,272.47.

CONCEPTO	2020	2019
Patrimonio Generado		
Resultados del Ejercicio (Ahorro/Desahorro)	6,424,966.23	1,346,922.15
Resultados de Ejercicios Anteriores	38,645,108.93	37,526,880.54
Suma	\$ 45,070,075.16	\$ 38,873,802.69

Patrimonio Generado

Resultados del Ejercicio (Ahorro/Desahorro)

El resultado positivo obtenido al periodo que se informa asciende a \$ 6,424,966.23 y representa la disponibilidad financiera para cubrir gastos de operación y/o inversión.

CONCEPTO	PROCEDENCIA	2020	2019
Patrimonio Generado			
Resultados del Ejercicio (Ahorro/Desahorro)	Ingresos y Otros Beneficios menos Gastos y Otras Pérdidas	\$ 6,424,966.23	1,346,922.15
Suma		\$ 6,424,966.23	\$ 1,346,922.15



Resultados de Ejercicios Anteriores

Este rubro se integra principalmente por saldos de años anteriores, así como, por el traspaso del resultado del ejercicio anterior, efectuado al inicio del presente ejercicio; también se incluyen, aquellos movimientos realizados en el periodo que se informa por concepto de: reintegros de años anteriores por Servicios Personales Descentralizados y Depuración por Regularización Presupuestal de la Cuenta 1279 del ejercicio 2019.

CONCEPTO	PROCEDENCIA	2020	2019
Patrimonio Generado			
Resultados de Ejercicios Anteriores	Traspaso de Saldos, Reintegros, y Regularización Presupuestal de la Cuenta 1279.	\$ 38,645,108.93	\$ 37,526,880.54
	Suma	\$ 38,645,108.93	\$ 37,526,880.54

NOTAS AL ESTADO DE FLUJOS DE EFECTIVO

Efectivo y Equivalentes

El análisis de los saldos inicial y final que figuran en la última parte del Estado de Flujos de Efectivo en la cuenta de efectivo y equivalentes es como sigue:

CONCEPTO	2020	2019
Efectivo	9,814.56	
Bancos/Dependencias y Otros	931.36	1,103,733.56
Fondos con Afectación Específica	3,639,435.89	4,691,130.50
Total de Efectivo y Equivalentes	\$ 3,650,181.81	\$ 5,794,864.06

Al 30 de junio del 2020, no se realizaron adquisiciones de bienes muebles e inmuebles con recursos presupuestales.

Conciliación de los Flujos de Efectivo Netos de las Actividades de Operación y la cuenta de Ahorro/Desahorro antes de Rubros Extraordinarios.



CONCEPTO	2020	2019
Ahorro/Desahorro antes de Rubros Extraordinarios	\$ 6,657,967.09	\$ 1,441,948.61
<i>Movimientos de partidas (o rubros) que no afectan el efectivo</i>		
Depreciación de Bienes Muebles	0	0
Disminución de Bienes por Pérdida, Obsolescencia y Deterioro	0	0
Gastos de Ejercicios Anteriores	0	0
Otros Gastos Varios	233,000.86	95,026.46
Flujos de Efectivo Netos de las Actividades de Operación	\$ 6,424,966.23	\$ 1,346,922.15

**CONCILIACIÓN ENTRE LOS INGRESOS PRESUPUESTARIOS Y CONTABLES
 CORRESPONDIENTE DEL 1 DE ENERO AL 30 DE JUNIO DEL 2020
 (Pesos)**

Total de Ingresos Presupuestarios	\$ 30,466,994.24
Más Ingresos Contables No Presupuestarios	
Ingresos Financieros	
Incremento por Variación de Inventarios	
Disminución del Exceso de Estimaciones por Pérdida o Deterioro u Obsolescencia	
Disminución del Exceso de Provisiones	
Otros ingresos y Beneficios Varios	0.70
Otros Ingresos Contables no Presupuestarios	
Menos Ingresos Presupuestarios No Contables	0
Aprovechamientos Patrimoniales	
Ingresos Derivados de Financiamientos	
Otros ingresos Presupuestarios no Contables	
Total de Ingresos Contables	\$ 30,466,994.94



**CONCILIACIÓN ENTRE LOS EGRESOS PRESUPUESTARIOS Y LOS GASTOS CONTABLES
 CORRESPONDIENTE DEL 1 DE ENERO AL 30 DE JUNIO DEL 2020
 (Pesos)**

Total de Egresos Presupuestarios	\$ 24,042,028.71
Menos Egresos Presupuestarios No Contables	0
Materias Primas y Materiales de Producción y Comercialización	
Materiales y Suministros	
Mobiliario y Equipo de Administración	
Mobiliario y Equipo Educacional y Recreativo	
Equipo e Instrumental Médico y de Laboratorio	
Vehículos y Equipo de Transporte	
Equipo de Defensa y Seguridad	
Maquinaria, Otros Equipos y Herramientas	
Activos Biológicos	
Bienes Inmuebles	
Activos Intangibles	
Obra Pública en Bienes de Dominio Público	
Obra Pública en Bienes Propios	
Acciones y Participaciones de Capital	
Compra de Títulos y Valores	
Concesión de Préstamos	
Inversiones en Fideicomisos, Mandatos y Otros Análogos	
Provisiones para Contingencias y Otras Erogaciones Especiales	
Amortización de la Deuda Pública	
Adeudos de Ejercicios Fiscales Anteriores (ADEFAS)	
Otros Egresos Presupuestarios No Contables	
Más Gastos Contables No Presupuestarios	0
Estimaciones, Depreciaciones, Deterioros, Obsolescencia y Amortizaciones	
Provisiones	
Disminución de Inventarios	
Aumento por Insuficiencia de Estimaciones por Pérdida o Deterioro u Obsolescencia	
Aumento por Insuficiencia de Provisiones	
Otros Gastos	



Otros Gastos Contables No Presupuestarios	
Total de Gastos Contables	\$ 24,042,028.71

NOTAS DE MEMORIA (CUENTAS DE ORDEN)

Las cuentas de orden se utilizan para registrar los movimientos de valores que no afecten o modifiquen el balance del Centro Estatal de Control de Confianza Certificado del Estado de Chiapas, sin embargo, su incorporación en libros es necesaria con fines de recordatorio contable, de control y en general sobre los aspectos administrativos, o bien, para consignar sus derechos o responsabilidades contingentes que puedan, o no, presentarse en el futuro.

Al 30 de junio del 2020, las cuentas que se manejan para efectos de estas Notas son las siguientes:

- **Contables:** Refleja las emisión de obligaciones al 30 de junio del 2020:

CONCEPTO	2020
Cuentas de Orden Contables	<u>\$ 48,376,049.00</u>
Contables	48,376,049.00
Valores	
Emisión de Obligaciones	
Avales y Garantías	
Juicios	
Contratos para Inversión Mediante Proyectos para Prestación de Servicios (PPS) y Similares	48,376,049.00
Bienes en Concesionados o en Comodato	

CONCEPTO	MONTO	TASA	VENCIMIENTO (DÍAS)
Bienes en Concesionados o en Comodato			
Edificio Dorado Maya	\$ 48,376,049.00	0 %	Indefinido
Suma	\$ 48,376,049.00		



GOBIERNO CONSTITUCIONAL DEL ESTADO DE CHIAPAS
CENTRO ESTATAL DE CONTROL DE CONFIANZA
CERTIFICADO DEL ESTADO DE CHIAPAS
SISTEMA CONTABLE 2020NOTAS A LOS ESTADOS FINANCIEROS
DEL 1o. DE ENERO AL 30 DE JUNIO DEL 2020

Página 14 de 22

Fecha: 14/07/2020

• **Presupuestarias:**

- **Cuentas de Ingresos:** Las cuentas presupuestarias de ingresos que se utilizan son: Ley de Ingresos Estimada, Ley de Ingresos por Ejecutar, Modificaciones a la Ley de Ingresos Estimada, Ley de Ingresos Devengada, Ley de Ingresos Recaudada a continuación se presenta el total del presupuesto del Centro Estatal de Control de Confianza Certificado del Estado de Chiapas. (No Aplica).
- **Cuentas de Egresos:** Las cuentas presupuestarias de egresos que se utilizan son: Presupuesto de Egresos Aprobado, Modificaciones al Presupuesto de Egresos Aprobado, Presupuesto de Egresos por Ejercer, Presupuesto de Egresos Comprometido, Presupuesto de Egresos Devengado, Presupuesto de Egresos Ejercido y Presupuesto de Egresos Pagado, a continuación se presenta el total del presupuesto del Centro Estatal de Control de Confianza Certificado del Estado de Chiapas.

CONCEPTO	2020
Cuentas de Orden Presupuestarias	
Cuentas de Egresos	
Presupuesto de Egresos Aprobado	70,171,296.75
Modificaciones al Presupuesto de Egresos Aprobado	206,138.44
Presupuesto de Egresos por Ejercer	45,923,129.60
Presupuesto de Egresos Comprometido	0
Presupuesto de Egresos Devengado	0
Presupuesto de Egresos Ejercido	0
Presupuesto de Egresos Pagado	24,042,028.71



NOTAS DE GESTIÓN ADMINISTRATIVA

1.- Introducción

El Centro Estatal de Control de Confianza Certificado del Estado de Chiapas; es un organismo desconcentrado de la Administración Pública Estatal, con personalidad jurídica y patrimonio propio, autonomía administrativa, presupuestal, técnica, de gestión, de operación y de ejecución para el adecuado desarrollo de sus atribuciones, de conformidad a lo establecido en el decreto de creación Mediante publicación No. 465-A-2014, de fecha 12 de marzo de 2014, publicado en el periódico oficial Número 092; asimismo tiene una modificación mediante Decreto No. 032 de fecha 31 de diciembre de 2018 en el periódico oficial No. 006 2ª. Sección 2ª Parte donde pasa hacer un organismo público descentralizado.

El Centro Estatal de Control de Confianza Certificado del Estado de Chiapas es la instancia facultada para evaluar y certificar a los integrantes de las diversas corporaciones de Seguridad Pública del Estado y los municipios de Chiapas de la administración pública estatal, de conformidad con los objetivos, metas y lineamientos que determine el titular del poder ejecutivo.

MISIÓN

Coadyuvar a elevar los niveles de confiabilidad y seguridad en los procesos de evaluación al personal de seguridad y procuración de justicia del Estado y Municipios, a través de diferentes pruebas que permitan detectar aquellos vicios y/o patologías que puedan influir en el desarrollo laboral y personal del individuo y darle seguimiento hasta su fin último.

VISIÓN

Ser una institución confiable con los conocimientos técnicos y científicos especializados, que forme grupos multidisciplinarios en los diferentes modelos de evaluación, para establecer un sistema de control de confianza a nivel estatal que brinde a la sociedad acciones específicas a favor de la seguridad, la justicia y la legalidad.

2.- Panorama Económico y Financiero

La situación económica y financiera del Centro Estatal de Control de Confianza Certificado del Estado de Chiapas fue aceptable durante el ejercicio; debido a que fueron tomados en cuenta todos los lineamientos y normas emitidos por el Consejo Nacional de Armonización Contable (CONAC), y los recursos ministrados por la Secretaría de Hacienda fueron presupuestados y erogados de manera adecuada tanto presupuestal, contable y financiera.

3.- Autorización e Historia

a) *Fecha de Creación*

El Centro Estatal de Control de Confianza Certificado del Estado de Chiapas; mediante publicación No. 465-A-2014, de fecha 12 de marzo de 2014, publicado en el periódico oficial Número 092, se crea el Organismo Público Desconcentrado jerárquicamente subordinado al Secretariado Ejecutivo del Sistema Estatal de Seguridad Pública.



b) Principales Cambios en su Estructura

Se crea el Centro Estatal de Control de Confianza Certificado del Estado de Chiapas, como un Órgano Desconcentrado, jerárquicamente subordinado al Secretariado Ejecutivo del Sistema Estatal de Seguridad Pública, con plena autonomía administrativa, presupuestaria, técnica, de operación, gestión y ejecución, con facultades de decisión, fomento y promoción en materia de evaluación y certificación de los integrantes de las diversas instituciones de Seguridad Pública del Estado, mismo que atenderá los asuntos señalados en la Ley del Sistema Estatal de Seguridad Pública.

4.- Organización y Objeto Social**a) Objeto Social**

El Centro Estatal de Control de Confianza Certificado del Estado de Chiapas, es una Entidad que realiza evaluaciones y certifica a los integrantes de las Instituciones de Seguridad Pública del Estado, a quienes se le aplicará exámenes psicométricos, poligráficos, socioeconómicos y médico-toxicológico, con el fin de garantizar la confiabilidad y certeza en la función que realizan para brindar un servicio apegado a la legalidad.

b) Principal Actividad

- Evaluar y certificar a los policías, cuerpos de seguridad, de custodia, de tránsito y de caminos del Estado, además del personal del Ministerio de Justicia del Estado y del Consejo de Ejecución de Sanciones Penales y Medidas de Seguridad, en acciones relacionadas con su ingreso, permanencia y para el desempeño de sus actividades.
- Evaluar y certificar a los policías y cuerpos de seguridad de los Municipios del Estado que por acuerdo y solicitud así lo requieran, en acciones relacionadas con su ingreso, permanencia y para el desempeño de sus actividades.
- Formular, diseñar, programar, ejecutar, conducir y dar seguimiento a un sistema de control de base de datos y registros de policías, cuerpos de seguridad y personal de Ministerio de Justicia del Estado.
- Suscribir con los diversos órganos de seguridad, de control de confianza y certificación de la Federación y otros Estados, los acuerdos que se requieran para el cumplimiento de su objeto.
- Suscribir con los Municipios del Estado y demás personas los acuerdos necesarios para llevar a cabo las acciones a que se refiere el presente instrumento.
- Crear, ejecutar y dar seguimiento a un sistema o programa de base de datos que garantice el registro de situación patrimonial de los policías, cuerpos de seguridad, de custodia, de tránsito y de caminos del Estado, además del personal del Ministerio de Justicia del Estado y del Consejo de Ejecución de Sanciones Penales y Medidas de Seguridad, así como de sus familiares, desde el registro, modificación y conclusión.



- Participar en representación del Ejecutivo del Estado, en las reuniones que convoque el Centro de Investigación y Seguridad Nacional y, en general con cualquier otra autoridad o persona que tenga funciones relacionadas con el objeto de creación del Centro, debiendo informar permanentemente al Ejecutivo de las acciones y los resultados derivados de las mismas.
- Comunicar e informar a las autoridades competentes las conductas o el incumplimiento de las normas administrativas de aquellos servidores públicos que detecte el Centro en el ejercicio de sus funciones, para que aquellas inicien los procedimientos y determinen las sanciones que resulten procedentes.

c) Ejercicio Fiscal

2020

d) Régimen Jurídico

El Centro Estatal de Control de Confianza Certificado del Estado de Chiapas; está registrada ante el Servicio de Administración Tributaria como persona moral con fines no lucrativos, cuya actividad económica es la administración pública estatal en general, y sus obligaciones son las siguientes:

- Presentar la declaración y pago provisional mensual de retenciones de impuestos sobre la renta (ISR), por sueldos y salarios
- Presentar la declaración anual donde se informe sobre las retenciones de los trabajadores que recibieron sueldos y salarios y trabajadores asimilados a salarios.
- Presentar la declaración y pago provisional mensual de impuesto sobre la renta (ISR) por las retenciones realizadas a los trabajadores asimilados a salarios.
- Presentar declaración informativa anual de subsidio al empleo.

e) Consideraciones Fiscales del Ente

El Centro Estatal de Control de Confianza Certificado del Estado de Chiapas, se ubica dentro de las personas morales a que se refiere el artículo 79 y 86 de la LISR, pero tiene otras obligaciones como:

- Presentar el pago mensual de retenciones de ISR por Sueldos y Salarios del personal de estructura y de inversión
- *INFONAVIT*
- *IMSS*
- *2% Impuesto Sobre Nóminas*
- *2% Impuesto Sobre Nóminas a prestadores de servicios*

f) Estructura Organizacional Básica



**Secretariado Ejecutivo del
Sistema Estatal de Seguridad
Pública**

Órgano administrativo desconcentrado

Dirección General

**Unidad
Ejecutiva y de
Situación
Patrimonial**

**Unidad de Apoyo
Administrativo**

**Unidad de
Informática**

**Unidad de
Planeación**

**Unidad de Asuntos
Jurídicos**

**Dirección de
Atención
Psicológica**

**Dirección de
Poligrafía**

**Dirección de
Investigación
Socioeconómica**

**Dirección de
Información,
Registro y**

**Dirección
Médica y
Toxicológica**



g) Fideicomisos, Mandatos y Análogos de los cuales es Fideicomitente o Fideicomisario

(No Aplica)

5.- Bases de Preparación de los Estados Financieros

Para llevar a cabo la preparación de los Estados Financieros del presente ejercicio se consideró lo siguiente:

a) Si se ha observado la normatividad emitida por el CONAC y las disposiciones legales aplicables.

Se ha observado en cierta medida la Normatividad emitida por el CONAC y la Ley General de Contabilidad Gubernamental (LGCG), para la emisión de los estados financieros.

b) La normatividad aplicada para el reconocimiento, valuación y revelación de los diferentes rubros de la información financiera, así como las bases de medición utilizadas para la elaboración de los estados financieros; por ejemplo: costo histórico, valor de realización, valor razonable, valor de recuperación o cualquier otro método empleado y los criterios de aplicación de los mismos.

Todas las cuentas que afectan económicamente al Centro Estatal de Control de Confianza Certificado del Estado de Chiapas, están cuantificados en términos monetarios y se registran al costo histórico. El costo histórico de las operaciones corresponde al monto erogado para su adquisición conforme a la documentación contable original justificativa y comprobatoria.

c) Postulados básicos.

Las bases de preparación de los estados financieros del Centro Estatal de Control de Confianza Certificado del Estado de Chiapas, aplican los postulados básicos siguientes:

- 1.- Sustancia Económica
- 2.- Entes Públicos
- 3.- Existencia Permanente
- 4.- Revelación Suficiente
- 5.- Importancia Relativa
- 6.- Registro e Integración Presupuestaria
- 7.- Consolidación de la Información Financiera
- 8.- Devengo Contable
- 9.- Valuación
- 10.- Dualidad Económica
- 11.- Consistencia

d) Normatividad supletoria. En caso de emplear varios grupos de normatividades (normatividades supletorias), deberá realizar la justificación razonable correspondiente, su alineación con los PBCG y a las características cualitativas asociadas descritas en el MCCG (documentos publicados en el Diario Oficial de la Federación, agosto 2009). (No Aplica)



e) Para las Entidades que por primera vez estén implementando la base devengado de acuerdo a la Ley de Contabilidad; deberán considerar políticas de reconocimientos, plan de implementación, presentar los últimos estados financieros con la Normatividad anteriormente utilizada. (No Aplica)

6.- Políticas de Contabilidad Significativas

(No Aplica)

7.- Posición en Moneda Extranjera y Protección por Riesgo Cambiario

(No Aplica)

8.- Reporte Analítico del Activo

El estado analítico del activo, muestra la variación entre el saldo final y el saldo inicial del periodo. Al 30 de junio del 2020, se reporta una variación positiva de \$ 3,703,814.60, el cual es menor en comparación al ejercicio 2019.

La variación que presenta el activo, se integra de la siguiente manera:

- a) La variación negativa por \$ 2,144,682.25, del rubro Efectivo y Equivalentes se debe el registro de las diferentes órdenes de pago a proveedores pagadas ante la Tesorería de la Secretaría de Hacienda; así como también los pagos de Nómina Personal de Estructura y Gastos Diversos (CFE y Viáticos) y Contribuciones Estatales, Federales y Retenciones a terceros; al mes que se informa.
- b) La variación positiva por \$ 3,768,109.69 del rubro Derechos a Recibir Efectivo o Equivalentes se debe a que hubo pagos con cargo a la ministración por conceptos de Servicios Personales, Viáticos Nacionales y Bienes Muebles, Inmuebles e Intangibles; así como también hubo gastos por concepto de materiales y suministros al cierre del mes de febrero; así como también el registro por el depósito de las ordenes de ministraciones con cargo a Servicios Personales Descentralizados y Proveedores y Contratistas del con fuente de financiamiento Estatal.
- c) La variación negativa por \$ 12,064.00 del rubro de Bienes Muebles se debe a que en el mes de marzo se reclasifico el gasto por motivo de que son bienes menores a 70 UMA.
- d) La variación positiva por \$ 2,092,451.16 del rubro de Activos Diferidos se debe a que en el mes de febrero y marzo hubieron partidas sin suficiencia presupuestal del ejercicio 2020, los cuales serán regularizados en el siguiente trimestre.



CONCEPTO	SALDO INICIAL	CARGOS DEL PERIODO	ABONOS DEL PERIODO	SALDO FINAL	VARIACIÓN DEL PERIODO
ACTIVO	43,799,172.07	83,599,754.87	79,895,940.27	47,502,986.67	3,703,814.60
Activo Circulante	6,161,662.24	75,082,639.00	73,459,211.56	7,785,089.68	1,623,427.44
Efectivo y Equivalentes	5,794,864.06	60,484,061.78	62,628,744.03	3,650,181.81	(2,144,662.25)
Derechos a Recibir Efectivo o Equivalentes	366,798.18	14,598,577.22	10,830,467.53	4,134,907.87	3,768,109.69
Activo No Circulante	37,637,509.83	8,517,115.87	6,436,728.71	39,717,896.99	2,080,387.16
Bienes Inmuebles, Infraestructura y Construcciones en Proceso	2,784,158.94			2,784,158.94	
Bienes Muebles	49,207,827.74		12,064.00	49,195,763.74	(12,064.00)
Activos Intangibles	3,170,998.65			3,170,998.65	
Depreciación, Deterioro y Amortización Acumulada de Bienes	(17,556,975.50)			(17,556,975.50)	
Activos Diferidos	31,500.00	8,517,115.87	6,424,664.71	2,123,951.16	2,092,451.16
Otros Activos no Circulantes					

9.- Fideicomisos, Mandatos y Análogos

(No Aplica)

10.- Reporte de la Recaudación

(No Aplica)

11.- Información sobre la Deuda y el Reporte Analítico de la Deuda

(No Aplica)

12.- Calificaciones Otorgadas

(No Aplica)



13.- Proceso de Mejora

a) *Principales Políticas de Control Interno*

- Manual de Procedimientos: Nos indica los procedimientos que debemos seguir de forma ordenada en el desarrollo de las actividades; evitando duplicidad de esfuerzos.
- Ley General de Contabilidad Gubernamental (LGCG): Nos establece los criterios generales que rigen la contabilidad gubernamental y la emisión de información financiera, incluyendo la presupuestaria y programática en forma razonable y transparente.
- Normatividad Contable: Tiene por objeto efectuar el registro contable de los recursos públicos y la preparación de informes financieros de forma armonizada, que dan transparencia para la interpretación, evaluación, fiscalización y entrega de informes; regulando las operaciones contables.
- Normas Presupuestarias: Nos indica cómo se ejecuta el gasto público, administrándolo con eficiencia, eficacia, economía, transparencia y honradez, para rendir cuentas de los recursos públicos, así mismo contribuir a fortalecer la armonización presupuestaria y contable.

b) *Medidas de Desempeño Financiero, Metas y Alcance*

1.- Se continúa trabajando en el cambio trascendental que es el proceso de armonización contable para atender en tiempo y forma el nuevo esquema de la contabilidad gubernamental, y generando así los beneficios en materia de información financiera, transparencia y rendición de cuentas.

14.- Información por Segmentos

(No Aplica)

15.- Eventos Posteriores al Cierre

(No Aplica)

16.- Partes Relacionadas

"No existen partes relacionadas que pudieran ejercer influencia significativa sobre la toma de decisiones financieras y operativas"

17.- Responsabilidad sobre la Presentación Razonable de la Información Contable

"Bajo protesta de decir verdad declaramos que los Estados Financieros y sus Notas, son razonablemente correctos y son responsabilidad del emisor"

